



BLOCKBOHLENHAUS TRAUNSEE (44 + 44 MM) 50 M²



€ 20805,12

Das Blockbohlenhaus TRAUNSEE bietet eine großzügige, 29 m² große, überdachte Terrasse. Dieser Bereich dient als herrlicher Ort zum Grillen, für besondere Anlässe oder einfach nur, um jeden Tag im Freien zu genießen.





BESCHREIBUNG

BLOCKBOHLENHAUS TRAUNSEE (44 + 44 MM) 50 M²

Willkommen im Blockbohlenhaus TRAUNSEE mit einer Wandstärke von 44+44 mm und einer Fläche von 50 m². Hier sind die Highlights des Modells:

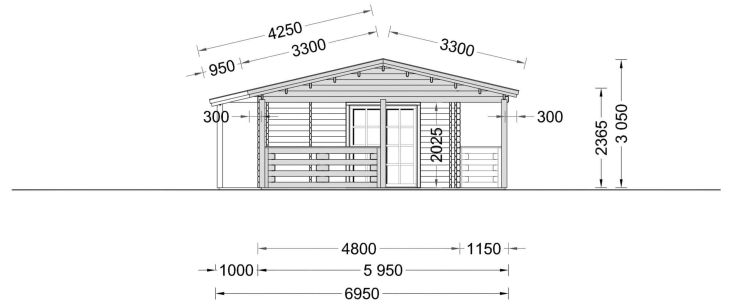
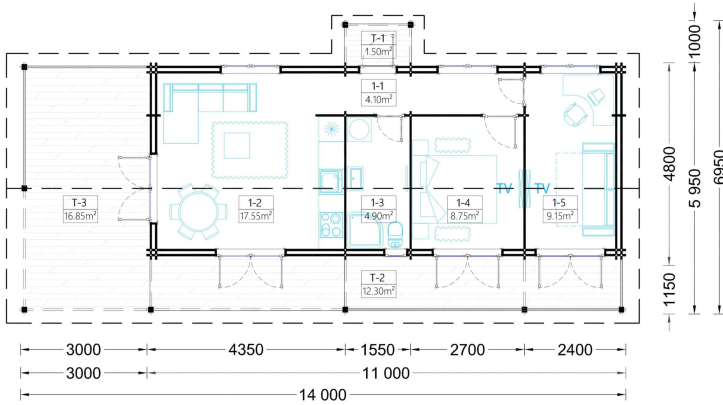
Highlights des Modells:

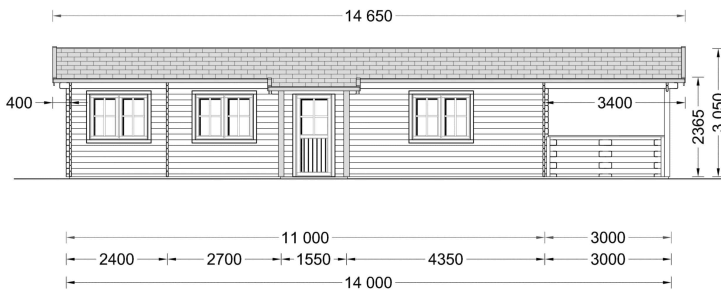
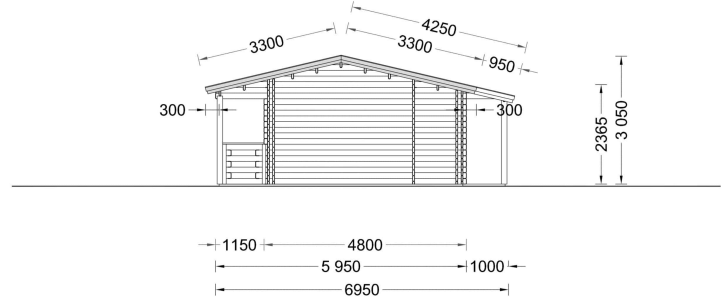
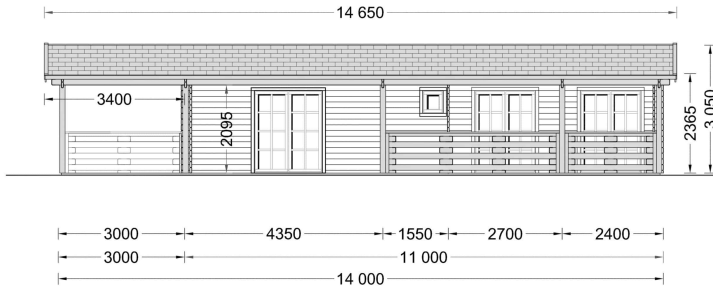
1. **Überdachte Terrasse:** TRAUNSEE bietet eine großzügige, 29 m² große, überdachte Terrasse. Dieser Bereich dient als herrlicher Ort zum Grillen, für besondere Anlässe oder einfach nur, um jeden Tag im Freien zu genießen.
2. **Großes Wohnzimmer mit offener Küche und Essbereich:** Das Haus präsentiert ein großes Wohnzimmer mit offener Küche und Essbereich. Dieser Bereich schafft einen gemütlichen Treffpunkt, besonders wenn das Wetter nicht ideal ist, um draußen zu sitzen.
3. **Klassische Form und Design:** TRAUNSEE zeichnet sich durch eine klassische Form und ein zeitloses Design aus. Die Ästhetik des Hauses verleiht ihm einen charmanten und traditionellen Charakter.
4. **Zuverlässige Nut- und Federkonstruktion:** Die zuverlässige Nut- und Federkonstruktion gewährleistet die Langlebigkeit der Struktur. Diese Bauweise sorgt für Stabilität und eine robuste Holzverbindung.
5. **Eigener Badezimmerbereich:** Ein eigener Badezimmerbereich ist im Haus integriert, um höchsten Wohnkomfort zu bieten. Dieser Bereich ist funktional und bietet Privatsphäre.
6. **Natürliche und einfache Lebensweise:** TRAUNSEE ist ideal für alle, die eine einfachere und natürlichere Lebensweise suchen. Die Kombination aus zuverlässiger Bauweise, guter Innenaufteilung und klassischer Holzästhetik macht dieses Modell zu einer begehrten Wahl.
7. **Direkter Zugang zur Terrasse:** Der direkte Zugang zur Terrasse von allen Zimmern aus ermöglicht eine problemlose Bewegung im Haus und bietet ein Maximum an Bequemlichkeit und Komfort.

TRAUNSEE verkörpert nicht nur ein Holzhaus, sondern auch einen Ort, an dem die Natur mit dem Wohnraum verschmilzt. Genießen Sie den Charme eines traditionellen Blockbohlenhauses und schaffen Sie sich einen gemütlichen Rückzugsort.



PREMIUM GARTENHAUS





TECHNISCHE DATEN

Raumanzahl	4
Dachform	Satteldach
Grundfläche	50 m ²
Wandstärke	44 + 44 mm
Außenmaß	480 x 1100 cm
Breite	480 cm
Tiefe	1400 cm
Verglasung	Doppelverglasung
Haus Typ	Klassisch



ANMERKUNGEN
