



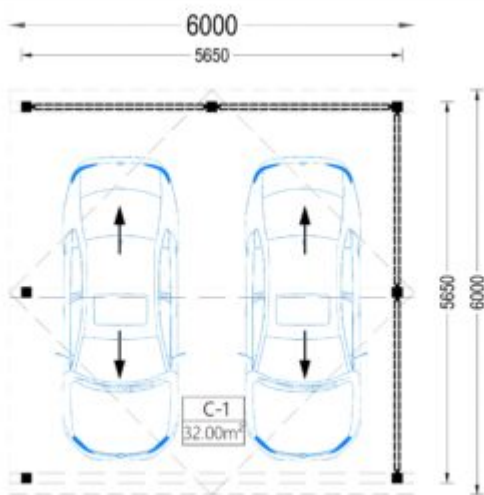
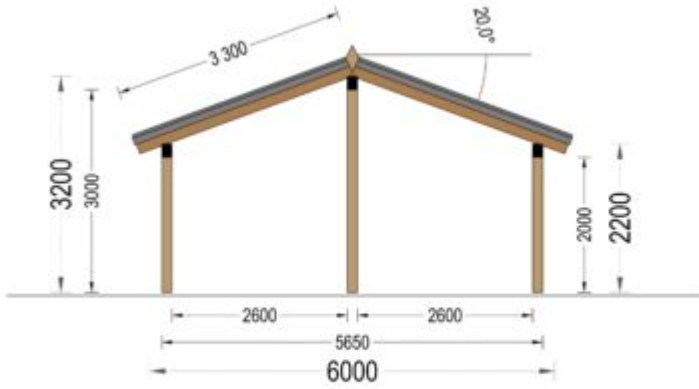

## **DOPPELCARPORT MIT SEITENWAND SANDRA +, 6X6 M**

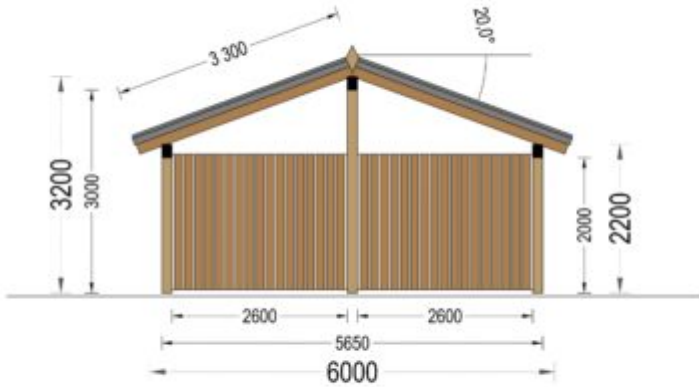


**€ 5670,00**



### **BESCHREIBUNG**



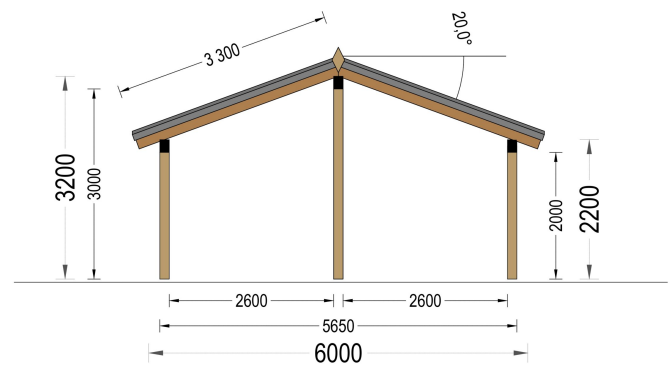
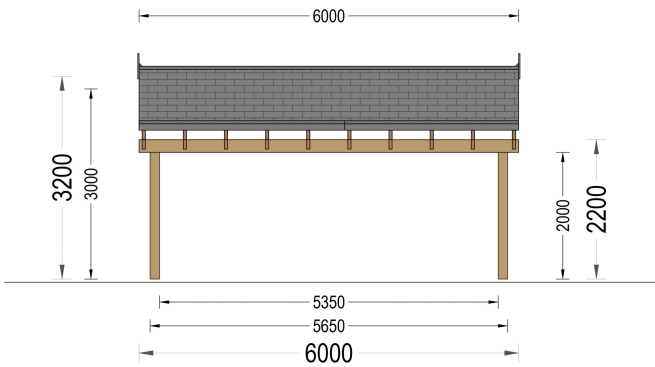
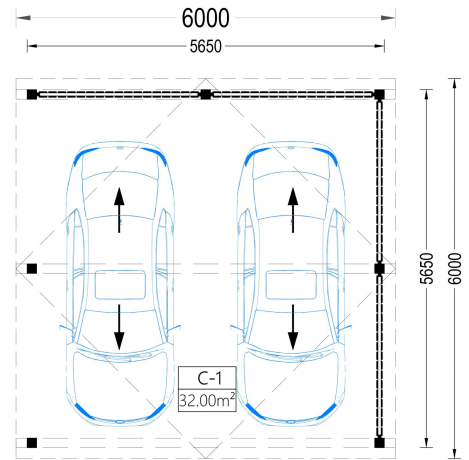
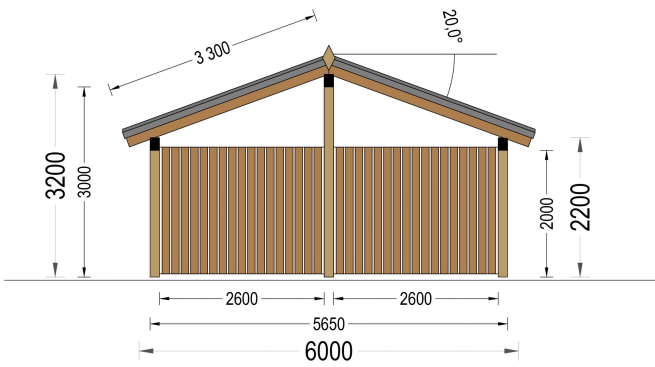


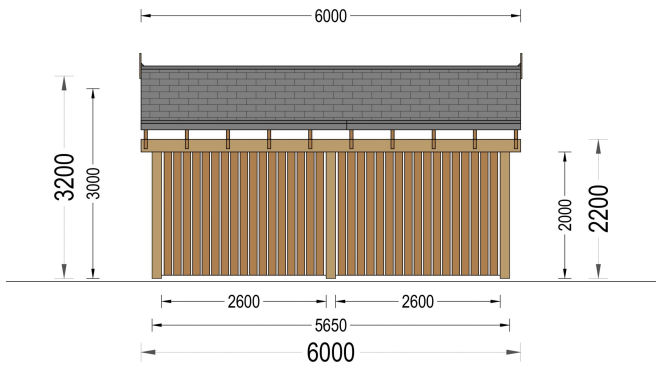
<b>Baumaterial</b>	Zertifizierte natürliche nordische Kiefer oder Fichte
<b>Dach</b>	18-20 mm Dachbretter
<b>Bitumenbedachung</b>	Dachabdeckung optional erhältlich
<b>Dachfläche</b>	42 m <sup>2</sup>
<b>Dachneigung</b>	20°
<b>Außenmaß</b>	600 x 600 cm
<b>Mindesthöhe der Wände</b>	245 cm
<b>Firsthöhe</b>	340 cm
<b>Holzbehandlung</b>	Optionale Holzbehandlung erhältlich
<b>Boden</b>	-





# PREMIUM GARTENHAUS






## TECHNISCHE DATEN

<b>Außenmaß</b>	600 x 600 cm
<b>Breite</b>	600 cm
<b>Dachform</b>	Satteldach
<b>Haus Typ</b>	Klassisch
<b>Stellplätze</b>	Doppelcarport
<b>Tiefe</b>	600 cm
<b>Dachfläche</b>	42 m <sup>2</sup>
<b>Firsthöhe</b>	340 cm
<b>Dachaufbau</b>	18-20 mm Dachbretter
<b>Dachwinkel</b>	20°
<b>Grundform</b>	Quadratisch
<b>Herstellergarantie</b>	5 Jahre
<b>Grundfläche</b>	36 m <sup>2</sup>
<b>Spiegelverkehrter Aufbau</b>	Ja
<b>Seitenhöhe der Wände</b>	245 cm


## SIE KÖNNEN AUCH MÖGEN...



**Sickerschacht mit  
Zufluss/Abfluss Ø 110 mm**



**Dachpappennägel  
(Breitkopfst.) 25/25  
verzinkt**



**Villasub E-KV-15 SK  
Schalungsbahn 40 m<sup>2</sup>**

## **ANMERKUNGEN**

---

---

---

---

---

---

---