



CARPORT AUS HOLZ MIT L-FÖRMIGER WAND LISA, 3.2X6 M



€ 3780,00

Diese Doppelgarage aus Holz mit Carport bietet das Beste aus zwei Welten, denn Sie können wählen, wo Sie Ihr Auto abstellen und welche Flächen Sie als Lagerraum oder für andere Fahrzeuge nutzen möchten. Jetzt müssen Sie sich nicht mehr zwischen zwei Optionen entscheiden - sondern können den Luxus genießen, einen sicheren Abstellplatz für Ihr Fahrzeug und zusätzlichen Platz für eine Werkstatt zu haben! Mit MULTI haben Sie höchste Flexibilität: ob Sie nun ein zusätzliches Auto oder einen Oldtimer kaufen, eine gemütliche Sitzecke oder Bar einrichten, oder sogar



ein paar Bücherregale mit Ihren Lieblingsromanen aufstellen - die Möglichkeiten sind unbegrenzt.

- Hochbelastbare Garagentore
- Nut- und Federbretter
- Multifunktionales Modell



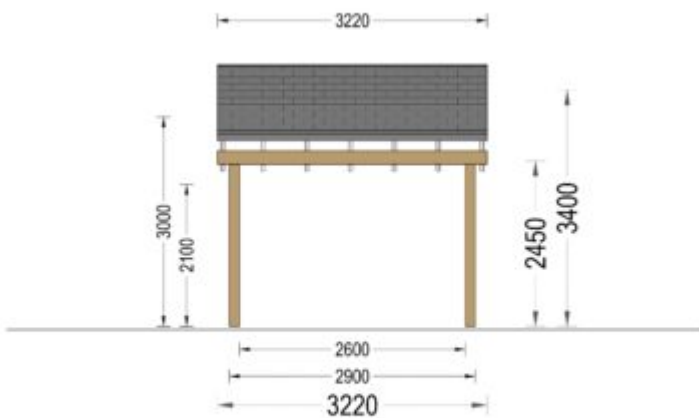

BESCHREIBUNG


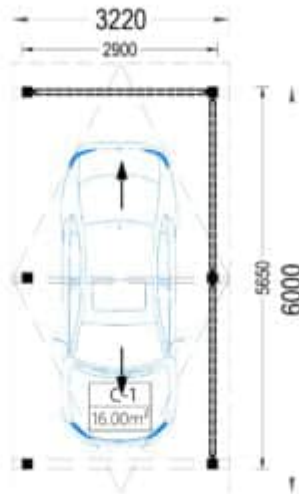
Produktbeschreibung

Highlights des Modells

- Die elegante L-förmige Seitenverkleidung bieten Funktionalität und schützen Ihr Fahrzeug zuverlässig
- Vertikale Seitenwände mit Lamellengittern sorgen für eine gute Belüftung
- Sie können die Anzahl der Seitenwände wählen und das Modell ganz an Ihre Bedürfnisse anpassen
- Die robuste und zuverlässige Holzkonstruktion, gewährleistet die Langlebigkeit des Carports
- Ein elegantes, modernes Design, das Ihrem Garten eine besonders edle Note verleiht

Technische Daten





Grundfläche (Quadratur) 19.3 m²

Baumaterial Zertifizierte natürliche nordische Kiefer oder Fichte

Dach 18-20 mm Dachbretter

Bitumenbedachung Dachabdeckung optional erhältlich

Dachfläche 23 m²

Dachneigung 20°

Außenmaß 322 x 600 cm

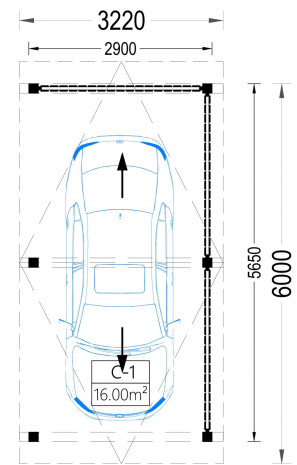
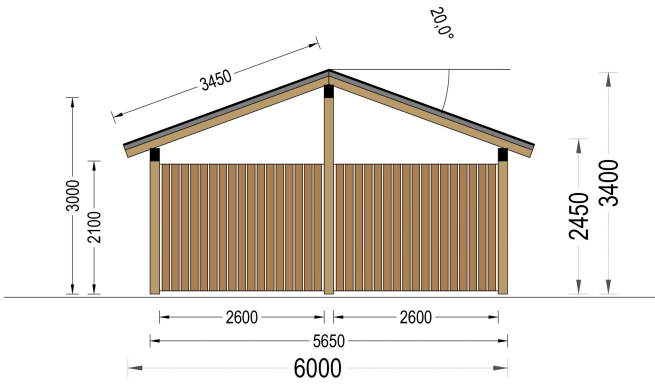
Innenmaß 290 x 565 cm

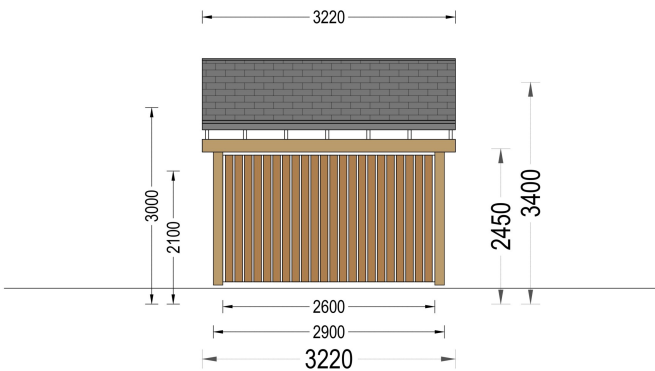
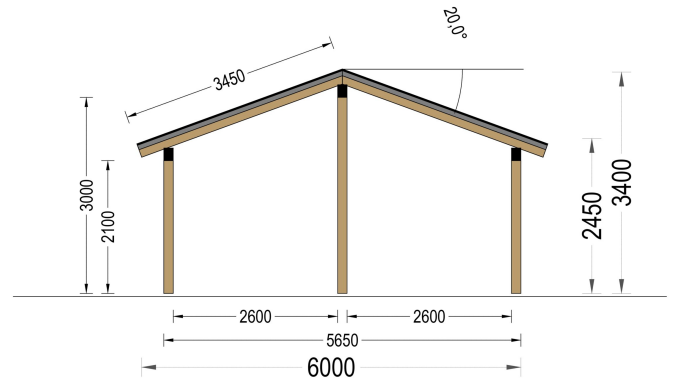
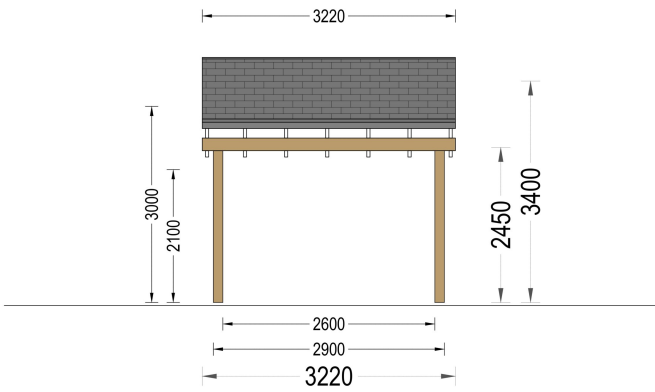
Mindesthöhe der Wände 245 cm

Firsthöhe 340 cm



PREMIUM GARTENHAUS





TECHNISCHE DATEN

Außenmaß	322 x 600 cm
Breite	322 cm
Dachform	Satteldach
Grundfläche	19,3 m ²
Haus Typ	Klassisch
Stellplätze	Einzelcarport
Tiefe	600 cm
Dachfläche	23 m ²
Firsthöhe	340 cm



Innenmaß

290 x 565 cm

SIE KÖNNEN AUCH MÖGEN...



**Sickerschacht mit
Zufluss/Abfluss Ø 110 mm**



**Dachpappennägel
(Breitkopfst.) 25/25
verzinkt**



**Villasub E-KV-15 SK
Schalungsbahn 40 m²**

ANMERKUNGEN
