




FERIENHAUS BRIGHTON 70



€ 7631,04

Ferienhaus 70 mm, Fundamentmass 3700x5200, Naturbelassen





BESCHREIBUNG

Ferienhaus Brighton 70 von Lasita Maja

Brighton sehnt sich danach, Ihren Traum von der Wohlfühloase zu erfüllen. Das moderne Gartenhaus mit einer Fläche von 14,9 m² und 70 mm Wandstärke begeistert mit seinem tollen Design und bietet Platz für Ihre Gestaltungsideen. Die breite Doppelflügeltür mit Lichtausschnitten und die bodentiefen Fenster bringen viel Licht ins Innere und sorgen für ein angenehmes Wohlempfinden und einen wunderbaren Ausblick hinaus in die Natur. Die inkludierte imprägnierte Terrasse garantiert noch dazu einen sauberen Auftritt auch vor dem Haus.

Weitere Informationen zu dem Produkt entnehmen Sie bitte dem Datenblatt.

Benötigtes Fundament:

Wir empfehlen die Montage auf einem festen Fundament, das auch die Befestigung des Gartenhauses zulässt. Idealerweise schaffen Sie eine Fundamentplatte. Diese sollte geringfügig kleiner (1-2mm/Seite) als der Unterbau sein. Wichtig ist, dass das Fundament so ausgeführt ist, dass es durch Regen, Frost oder Schnee nicht nachgibt und sich auch nicht hebt oder senkt.

Hinweis:

Garten- und Freizeithäuser aus Holz sind ein Naturprodukt. Haarrisse, Verharzungen, Verastungen, Astlöcher und der Verzug des Holzes in geringem Umfang stellen keinen Reklamationsgrund dar, da es sich um produktspezifische Eigenschaften handelt, die die Verwendung des Produktes nicht beeinflussen. Unsere Blockbohlenbausätze (Ausnahme System- und Elementhäuser) dürfen nicht in den Wänden bzw. bei der Tür verschraubt werden. Die Bohlen bleiben "lose" verbunden und müssen die Möglichkeit zur flexiblen Bewegung (Heben und Senken) haben.

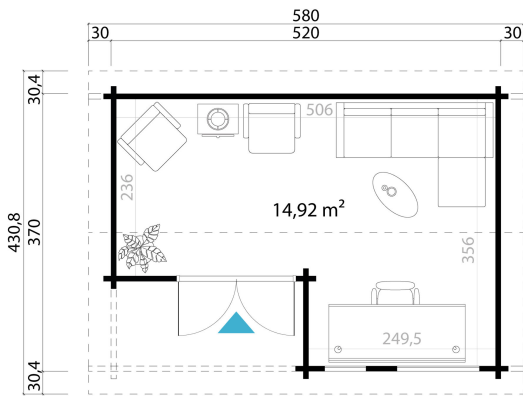
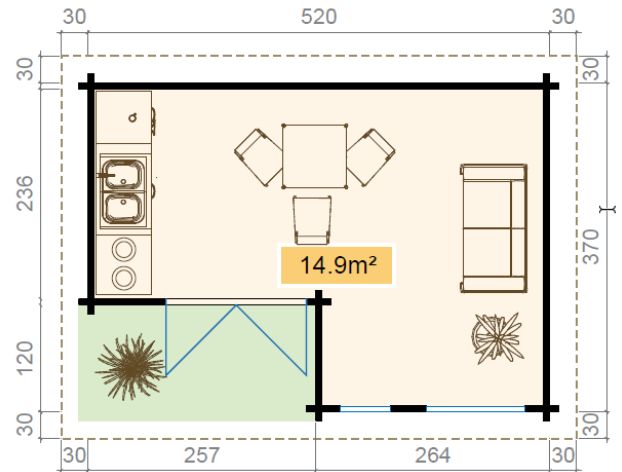
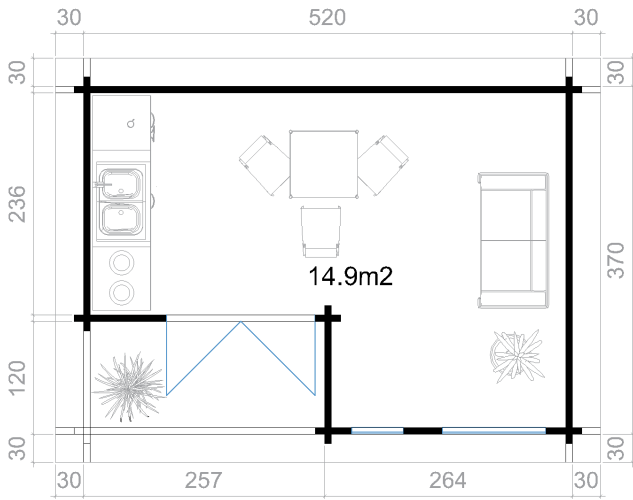
Nach der Montage müssen naturbelassene Teile von innen und aussen zumindest mit einem farblosen Holzschutzmittel gestrichen werden. Verwenden Sie hierfür am besten umweltfreundliche Produkte auf wasserlöslicher Basis und frischen Sie den Schutzanstrich im Abstand von mindestens 2 Jahren auf.

Die im Katalog genannten Maße sind circa-Angaben. Die tatsächlichen Maße können geringfügig abweichen. Wenn nicht anders angegeben, verstehen sich die Produkte immer ohne Zubehör und Dekoration. Technische Änderungen, welche der Weiterentwicklung unserer Produkte dienen sowie geringfügige Design-Modifizierungen sind vorbehalten. Für Druckfehler keine Haftung.

Das Haus wird als Bausatz, in Einzelteilen zerlegt, auf einer oder mehreren Einwegpalette/n geliefert. Sollte sich der Aufbau verzögern, muss der Bausatz trocken, UV-geschützt und an einem sicheren Platz gelagert werden. Die Verpackung ist nicht witterungsbeständig.



PREMIUM GARTENHAUS





TECHNISCHE DATEN

Gewicht	7452 kg
Herstellergarantie	5 Jahre
Bauweise	Blockbohlensystem
Holzbehandlung	
Holzart Fenster/Türen	Kiefer
Breite	580 cm
Tiefe	430,8 cm
Terrasse	inclusive
Innenmaß Breite	506 cm
Innenmaß Tiefe	356 cm



Wandstärke	70 mm
Dachform	Satteldach
Dachwinkel	11,8°
Firsthöhe	241,8 cm
Dachfläche	25,52 m ²
Schneelast	75,46 kg/m ²
Grundform	Rechteckig
Rauminhalt	40,15 m ³

ANMERKUNGEN
