




FERIENHAUS SPIEKEROOG 3



€ 7391,04

Ferienhaus mit Vordach 70 mm, Fundamentmass 4800x4800, Naturbelassen





BESCHREIBUNG

Ferienhaus Spiekeroog 3 von Lasita Maja

Wohlfühlen im Quadrat. Das zeitlose Design von Spiekeroog passt perfekt in jeden Garten. Auf einer Innenfläche von 21,7 m² kann man es sich in einer kuscheligen Sitzecke gemütlich machen, ein eigenes kleines Atelier einrichten oder Homeoffice noch schöner gestalten. Die praktische Doppeltür vergrößert den Wohnraum nach draußen und gibt das Gefühl, mitten in der Natur zu sein. Selbst bei leichtem Regen kann man unter dem großen Vordach den Sommerabend genießen.

Weitere Informationen zu dem Produkt entnehmen Sie bitte dem Datenblatt.

Benötigtes Fundament:

Wir empfehlen die Montage auf einem festen Fundament, das auch die Befestigung des Gartenhauses zulässt. Idealerweise schaffen Sie eine Fundamentplatte. Diese sollte geringfügig kleiner (1-2mm/Seite) als der Unterbau sein. Wichtig ist, dass das Fundament so ausgeführt ist, dass es durch Regen, Frost oder Schnee nicht nachgibt und sich auch nicht hebt oder senkt.

Hinweis:

Garten- und Freizeithäuser aus Holz sind ein Naturprodukt. Haarrisse, Verharzungen, Verastungen, Astlöcher und der Verzug des Holzes in geringem Umfang stellen keinen Reklamationsgrund dar, da es sich um produktspezifische Eigenschaften handelt, die die Verwendung des Produktes nicht beeinflussen. Unsere Blockbohlenbausätze (Ausnahme System- und Elementhäuser) dürfen nicht in den Wänden bzw. bei der Tür verschraubt werden. Die Bohlen bleiben "lose" verbunden und müssen die Möglichkeit zur flexiblen Bewegung (Heben und Senken) haben.

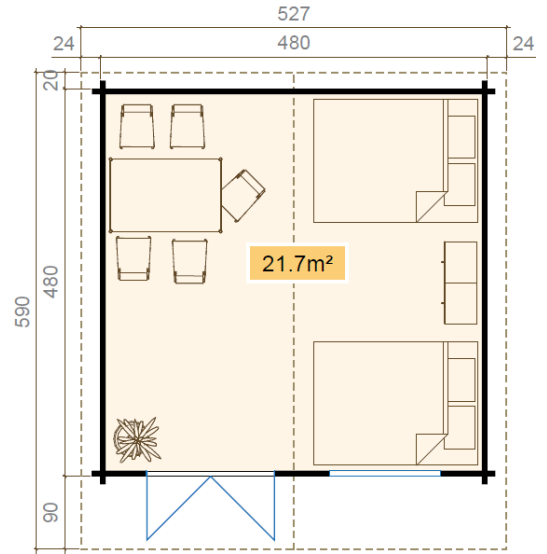
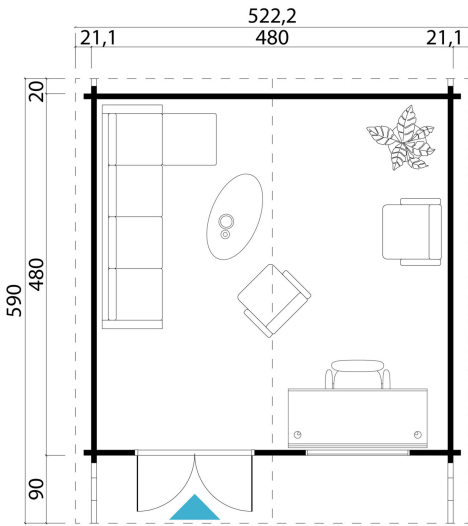
Nach der Montage müssen naturbelassene Teile von innen und aussen zumindest mit einem farblosen Holzschutzmittel gestrichen werden. Verwenden Sie hierfür am besten umweltfreundliche Produkte auf wasserlöslicher Basis und frischen Sie den Schutzanstrich im Abstand von mindestens 2 Jahren auf.

Die im Katalog genannten Maße sind circa-Angaben. Die tatsächlichen Maße können geringfügig abweichen. Wenn nicht anders angegeben, verstehen sich die Produkte immer ohne Zubehör und Dekoration. Technische Änderungen, welche der Weiterentwicklung unserer Produkte dienen sowie geringfügige Design-Modifizierungen sind vorbehalten. Für Druckfehler keine Haftung.

Das Haus wird als Bausatz, in Einzelteilen zerlegt, auf einer oder mehreren Einwegpalette/n geliefert. Sollte sich der Aufbau verzögern, muss der Bausatz trocken, UV-geschützt und an einem sicheren Platz gelagert werden. Die Verpackung ist nicht witterungsbeständig.



PREMIUM GARTENHAUS





TECHNISCHE DATEN

Gewicht	4576 kg
Herstellergarantie	5 Jahre
Bauweise	Blockbohlensystem
Holzbehandlung	
Holzart Fenster/Türen	Kiefer
Breite	522,2 cm
Tiefe	590 cm
Innenmaß Breite	466 cm
Innenmaß Tiefe	466 cm
Wandstärke	70 mm
Dachform	Satteldach
Dachwinkel	14,5°
Firsthöhe	278,8 cm
Dachfläche	31,86 m ²
Schneelast	66,28 kg/m ²
Grundform	Quadratisch
Rauminhalt	55,52 m ³

ANMERKUNGEN

