



## **GARTENHAUS AUS HOLZ EBENSEE (44 MM), 5X4 M, 20 M<sup>2</sup> INKL. FUSSBODEN**



**UVP: € 5758,56 Ursprünglicher Preis war: € 5758,56 Angebot: € 4800,00 Aktueller Preis ist: € 4800,00.**

Das Premium Gartenhaus EBENSEE scheint ein vielseitiger Raum zu sein, der sowohl als Rückzugsort für Ruhe als auch als Ort für gesellige Aktivitäten im Freien genutzt werden kann. Mit seiner offenen Gestaltung und den modernen Designelementen könnte es eine ansprechende Option für verschiedene Bedürfnisse sein.

- Offene Raumaufteilung, die es Ihnen ermöglicht, den Innenbereich nach Belieben zu gestalten.
- Stilvolles Pultdach, das dem Design einen modernen Look verleiht.
- Große Fenster und Türen an der Vorderseite der Hütte gewährleisten viel Tageslicht.



## **BESCHREIBUNG**

**Das Premium Gartenhaus EBENSEE (44 mm) mit einer Grundfläche von 20 m<sup>2</sup> und verschiedenen Highlights scheint eine attraktive Option zu sein.**

**Hier sind einige der herausragenden Merkmale des Modells:**

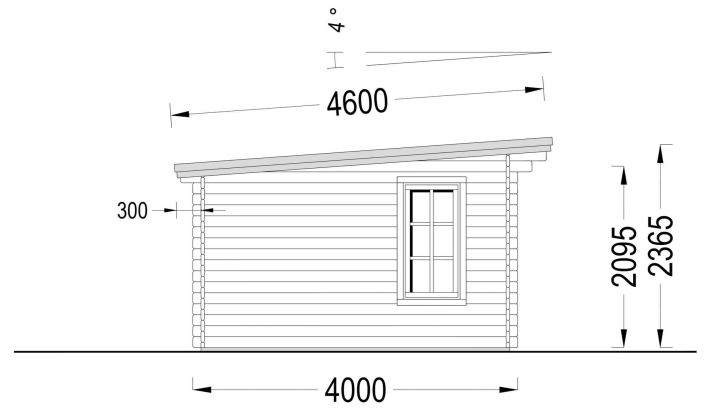
- **Offene Raumaufteilung:**
  - Die offene Raumaufteilung bietet die Flexibilität, den Innenbereich nach Belieben zu gestalten. Dies ermöglicht verschiedene Nutzungsmöglichkeiten je nach den individuellen Bedürfnissen.
- **Stilvolles Pultdach:**
  - Das stilvolle Pultdach verleiht dem Design einen modernen Look. Diese architektonische Wahl kann nicht nur ästhetisch ansprechend sein, sondern auch eine moderne Atmosphäre im Innenraum schaffen.
- **Große Fenster und Türen:**
  - Die großen Fenster und Türen an der Vorderseite der Hütte gewährleisten viel Tageslicht im Innenraum. Dies trägt nicht nur zur Helligkeit bei, sondern schafft auch eine Verbindung zwischen Innen- und Außenbereich.
- **Funktionaler Dachüberstand:**
  - Der funktionale Dachüberstand bietet einen angenehm schattigen Bereich im Freien. Dies ermöglicht es, den Außenbereich auch bei sonnigem Wetter zu nutzen.

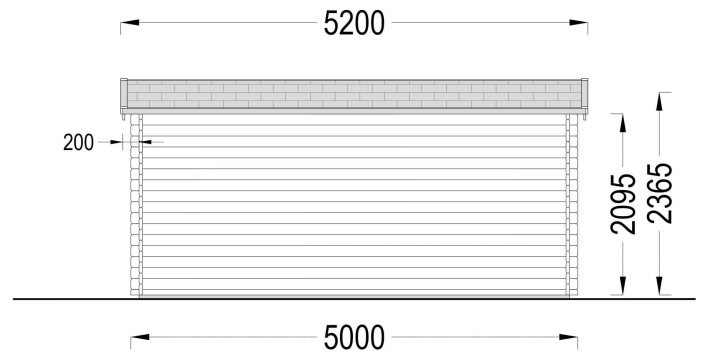
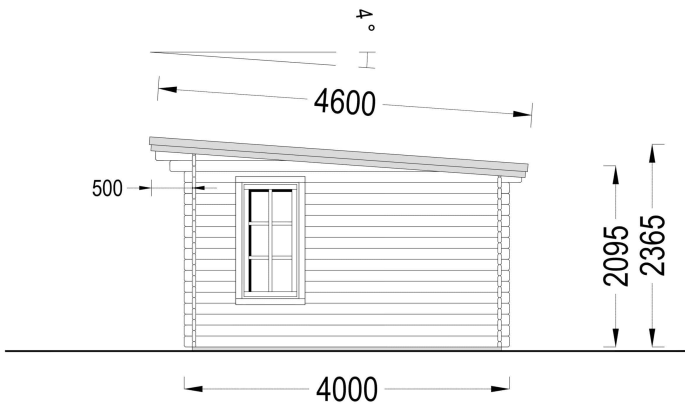
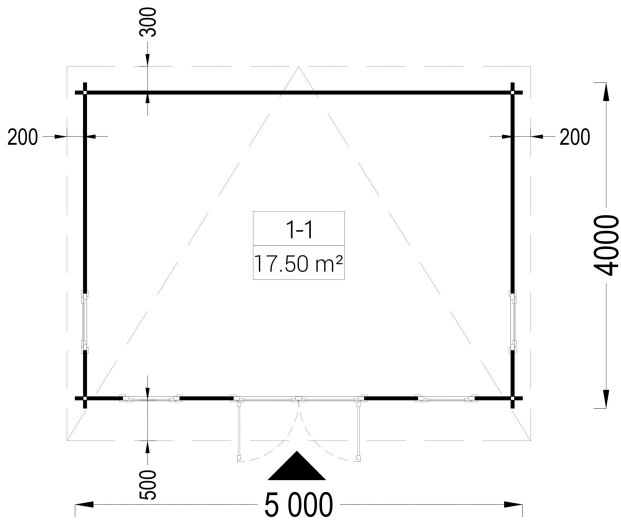
Das Premium Gartenhaus EBENSEE scheint ein vielseitiger Raum zu sein, der sowohl als Rückzugsort für Ruhe als auch als Ort für gesellige Aktivitäten im Freien genutzt werden kann. Mit seiner offenen Gestaltung und den modernen Designelementen könnte es eine ansprechende Option für verschiedene Bedürfnisse sein.





# PREMIUM GARTENHAUS






## TECHNISCHE DATEN

<b>Marke</b>	Premium Gartenhaus
<b>Fußboden</b>	
<b>Breite</b>	500 cm
<b>Raumanzahl</b>	1
<b>Dachform</b>	Pulldach
<b>Tiefe</b>	400 cm
<b>Wandstärke</b>	44 mm
<b>Holzbehandlung</b>	Unbehandelt
<b>Verglasung</b>	Doppelverglasung



<b>Haus Typ</b>	Modern
<b>Terrasse</b>	ohne Terrasse
<b>Grundfläche</b>	20 m <sup>2</sup>
<b>Außenmaß</b>	500 x 400 cm
<b>Innenmaß</b>	471 cm x 371 cm
<b>Seitenhöhe der Wände</b>	209,5 cm
<b>Türmaße</b>	1* 161 cm x 192 cm (Lichtes Maß 148 cm x 185,5 cm)
<b>Dachfläche</b>	25 m <sup>2</sup>
<b>Fenstermaße:</b>	4* 70 cm x 144 cm (Lichtes Maß 57 cm x 131 cm)
<b>Bauweise</b>	Blockbohlen
<b>Spiegelverkehrter Aufbau</b>	Ja
<b>Dachüberstand</b>	50 cm
<b>Dachwinkel</b>	4°
<b>Dachaufbau</b>	18-20 mm Dachbretter
<b>Herstellergarantie</b>	5 Jahre
<b>Grundform</b>	Rechteckig
<b>Holzart Fenster/Türen</b>	Kiefer

## SIE KÖNNEN AUCH MÖGEN...



[Sickerschacht mit  
Zufluss/Abfluss Ø 110 mm](#)

[Villasub E-KV-15 SK  
Schalungsbahn 40 m<sup>2</sup>](#)



## **ANMERKUNGEN**

---

---

---

---

---

---

---