



GARTENHAUS NELE (44MM), 5X5M, 25M² INKL. FUSSBODEN



**UVP: € 8280,00 Ursprünglicher Preis war:
€ 8280,00 Angebot: € 6825,60 Aktueller Preis
ist: € 6825,60.**

Das Gartenhaus NELE (44 mm) mit einer Grundfläche von 25 m² bietet eine großzügige Fläche und die Möglichkeit, in verschiedenen Wandstärken zu wählen.

- Auch in der Größe 6x6m erhältlich
- Separater Badbereich
- Auch als wärmeisolierte Version erhältlich



BESCHREIBUNG

Das Gartenhaus NELE (44 mm) mit einer Grundfläche von 25 m² bietet eine großzügige Fläche und die Möglichkeit, in verschiedenen Wandstärken zu wählen.

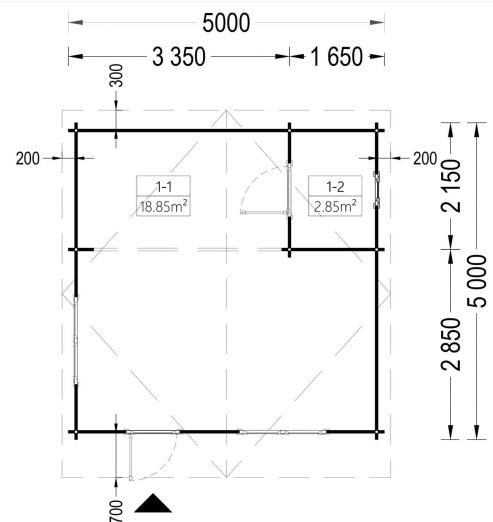
Hier sind einige Merkmale und Optionen des Modells:

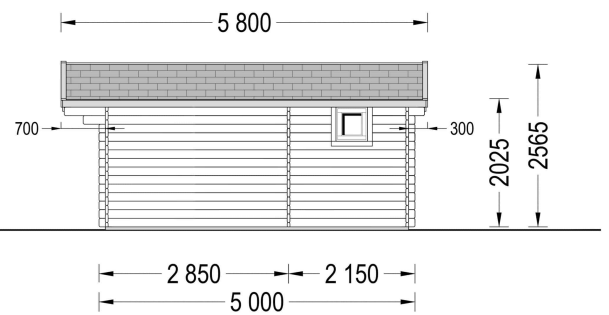
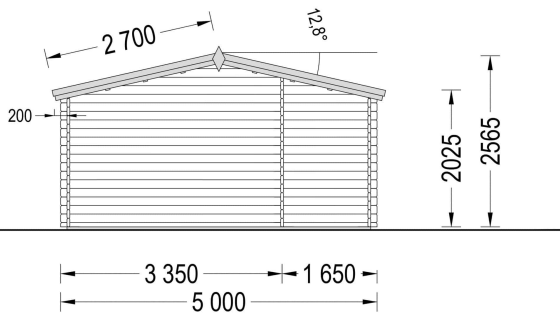
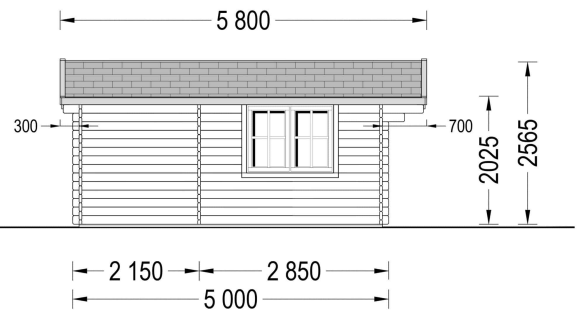
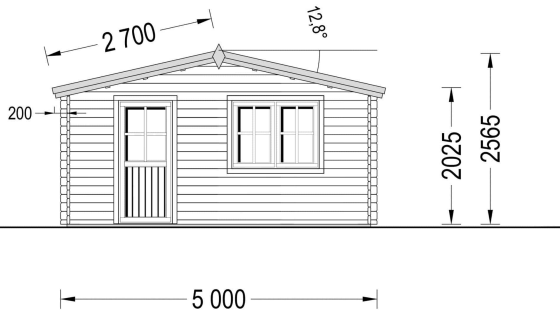
- **Grundfläche von 25 m²:**
 - Das Gartenhaus NELE verfügt über eine großzügige Grundfläche von 25 m². Dies bietet ausreichend Platz für verschiedene Nutzungsmöglichkeiten, sei es als geräumiges Gartenbüro, Gästehaus, Hobbyraum oder für andere Zwecke.
- **Verschiedene Wandstärken:**
 - Das Modell ist in verschiedenen Wandstärken erhältlich, darunter 44 mm, 66 mm, 34+34 mm oder 44+44 mm. Dies ermöglicht es den Kunden, je nach Bedarf und Vorlieben die passende Wandstärke zu wählen.
- **Wärmeisolierte Version verfügbar:**
 - Auf Wunsch ist auch eine wärmeisolierte Version des Gartenhauses NELE erhältlich. Dies ist besonders nützlich, wenn das Gartenhaus das ganze Jahr über genutzt werden soll, da die Isolierung für eine bessere Temperaturregulierung sorgt.
- **Vielseitige Nutzungsmöglichkeiten:**
 - Die großzügige Fläche und die unterschiedlichen Wandstärken machen das Gartenhaus NELE vielseitig einsetzbar. Es kann als Wohnraum, Büro, Gästeunterkunft oder für verschiedene Hobbys genutzt werden.
- **Kontakt zum Kundendienst für spezielle Anfragen:**
 - Für Kunden, die eine wärmeisolierte Version oder andere spezielle Anforderungen haben, wird empfohlen, den Kundendienst zu kontaktieren. Der Kundendienst kann maßgeschneiderte Lösungen und weitere Informationen bereitstellen.

Insgesamt scheint das Gartenhaus NELE eine flexible und anpassbare Option für diejenigen zu sein, die nach einem geräumigen und vielseitigen Holzgebäude für ihren Garten suchen.



PREMIUM GARTENHAUS





TECHNISCHE DATEN

Grundfläche	25 m ²
Fußboden	
Raumanzahl	1
Dachform	Satteldach
Wandstärke	44 mm
Breite	500 cm
Tiefe	500 cm
Haus Typ	Klassisch
Verglasung	Doppelverglasung



Außenmaß	500 x 500 cm
Dachfläche	35 m ²
Fenstermaße:	1* 50 cm x 50 cm , 2* 138 cm x 105 cm
Türmaße	1* 85 cm x 192 cm , 1* 85 cm x 192 cm (Außen)
Seitenhöhe der Wände	202,5 cm
Firsthöhe	256,5 cm
Dachwinkel	12,8°
Grundform	Quadratisch
Innenmaß	471 x 471 cm
Wohnfläche	22,42 m ²


SIE KÖNNEN AUCH MÖGEN...



[Sickerschacht mit
Zufluss/Abfluss Ø 110 mm](#)



[Anbau Werkzeugschuppen
- 161 x 273 cm](#)



[Villasub E-KV-15 SK
Schalungsbahn 60 m²](#)

ANMERKUNGEN

