



premium-gartenhaus.at





Unser Partnerunternehmen wurde vor mehr als 20 Jahren, 1993, gegründet und hat seit dieser Zeit mehr als 26 000 Gartenhäuser der verschiedensten Art sowie andere Holzprodukte verkauft. Um diese Erfolgsgeschichte fortzusetzen, eröffneten wir 2020 endlich auch unsere österreichische Internetseite www.premium-gartenhaus.at.

Bei unseren Produkten legen wir großen Wert auf Nachhaltigkeit. Wir befolgen das Eco-Forest-Prinzip und verkaufen nur und verkaufen nur Garten- und Ferienhäuser sowie sowie Garagen und Carports aus nachhaltig gewonnenem Holz.

Die in unserem Onlineshop vertriebenen Artikel werden unter ökologischen Gesichtspunkten aus naturbelassener nordischer Kiefer gefertigt. Unsere Holzhäuser zeichnen sich durch besondere Langlebigkeit und kompromisslose Qualität aus. Dafür garantieren wir.

Die von uns online vertriebenen Holzäuser und Garagen werden von unseren Fachkräften vor, während und nach der Fertigung auf genaueste geprüft. Sie können sicher sein, ein qualitativ besonders hochwertiges Produkt zu erwerben.

Als Zeichen für höchste Qualität geben wir eine Garantie von bis zu 10 Jahren auf unsere Produkte.

Erhalten Sie
unsere Produkte
direkt ab Werk!

mit
Garantie!

10 Jahren



UNSERE QUALITÄTSMERKMALE



Wir verwenden ausschließlich Qualitätsglas - kein Kunststoff! Alle unsere Türen und Fenster sind mit Echtglas ausgestattet.



Kostenlose Doppelverglasung für höhere Beständigkeit
Alle Holzbauten mit einer Wandstärke von min. 44 mm verfügen standardmäßig über Türen und Fenster mit 14 mm dicker Doppelverglasung. (bis 34 mm Einfachverglasung)



Hoher Widerstand gegen Fäulnis und Schimmel
Alle Häuser werden aus langsam gewachsener nordischer Kiefer gefertigt. Diese Sorte Holz hat eine wesentlich höhere Dichte und damit einen besseren Schutz gegen Fäulnis.



Beschläge inbegriffen
Für den Aufbau wird nur wenig Werkzeug benötigt. Alle notwendigen Schrauben und Beschläge liegen dem Bausatz bei.



Austauschbarkeit der gegenüberliegenden Wände
Die meisten unserer Gartenhäuser verfügen über austauschbare gegenüberliegende Wände.



Gummiabdichtung der Fenster inklusive
Zum Schutz vor eindringendem Wasser sind, alle unsere Fenster mit einer extra Gummiabdichtung ausgestattet.

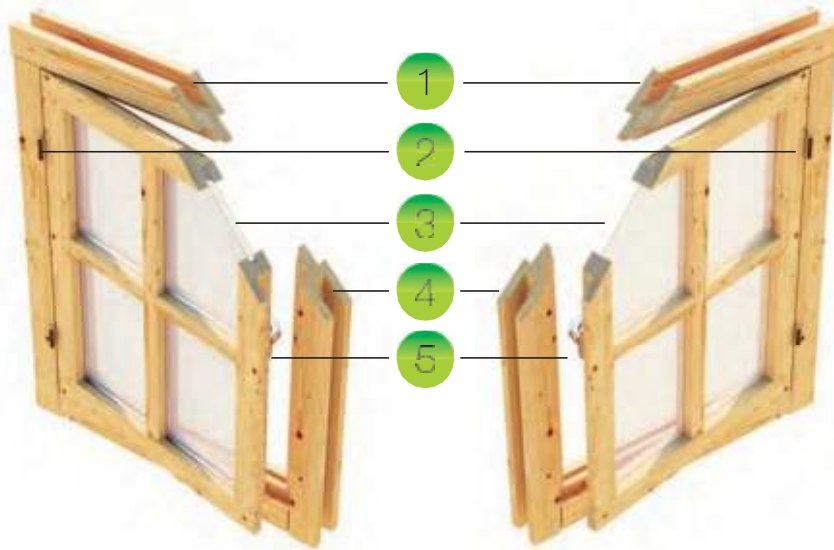


Sturmsicherungen inklusive
Alle unsere Gartenhäuser und Garagen sind mit Sturmsicherungen ausgestattet, somit wird die Stabilität der Konstruktion auch während starkem Wind oder Sturm gewährleistet.



Unterkonstruktion in garantierter Qualität
Unsere kesseldruckimprägnierten 70 x 45 mm großen Lagerhölzer gewährleisten eine haltbare Unterkonstruktion, die für die Langlebigkeit Ihres Baus ausschlaggebend ist.

TECHNISCHE EIGENSCHAFTEN



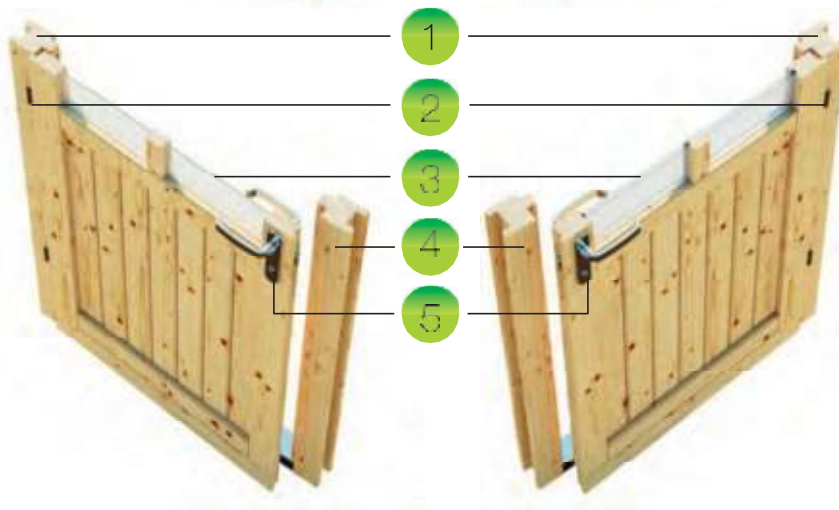
1 Feuchtigkeitsresistente Konstruktion dank des Verbindungssystems.

2 Die hochwertigen Scharniere unserer skandinavischen Türen ermöglichen bis zu 100 000 Öffnungen.

3 Einfach- oder Doppelverglasung. Wir verwenden ausschließlich Qualitätsglas mit 4 mm Durchmesser.

4 Stabiler Türrahmen aus Massivholz für eine längere Haltbarkeit.

5 Schlösser und Griffe sichern unsere Türen und Fenster.



Massivholzsparrn 60 mm x 135 mm, oder 45 mm x 190 mm tragen dazu bei, dass das Dach auch höhere Lasten tragen kann.



1 Blenden mit einem Durchmesser von 20 mm.

2 Holzdielen mit soliden Nut- und Federverbindungen von 20 mm Durchmesser.

3 Traufleisten, welche als Stütze für die Windbretter dienen.

Fußleisten sind enthalten.

Fußbodendielen mit einem Durchmesser von 20 mm und stabilen Nut- und Federverbindungen.



5 Blockbohlen mit Nut- und Federverbindungen von 28/34/44/58/66 mm Durchmesser ermöglichen eine feste Verankerung an den Ecken.

8 Kesseldruckimprägnierte Tragebalken garantieren einen zuverlässigen Fußboden.

LIEFERUNG UND ENTLADUNG



Kostenlose Lieferung innerhalb Österreich und Deutschlands (Festland) Bei einer Lieferung auf deutsche Inseln wird von uns ein Versandkostenzuschlag erhoben.



Lieferung

Ist das st das Produkt mit "Schnelle Lieferung" markier, so erfolgt die Lieferung innerhalb von 1-2 Wochen. Ansonsten liefern wir saisonabhängig innerhalb von 4-17 Wochen.



Für schwer zugängliche Stellen

Kein Problem. Benachrichtigen Sie unseren Spediteur. Falls der freie Zugang gewährleistet ist, wird er einen Gabelstapler verwenden, um Ihre Bestellung sicher und pünktlich an einem Ort Ihrer Wahl abzuladen. Das Paket kann auch hinter einer kleinen Mauer, einem Tor oder einem Gitter abgeladen werden.




Professionelle und sichere Entladung

Der Spediteur überprüft Ihre Zufahrt und bestätigt Ihnen die Lieferung auf Ihr Grundstück. Aus Gründen der Sicherheit und der Beschaffenheit der Zufahrt ist es möglich, dass der Spediteur Ihre Lieferung am Eingang Ihres Grundstückes ablädt. Beachten Sie, dass alle Teile Ihrer Lieferung sicher verpackt und gegen das Eindringen von Regenwasser und Feuchtigkeit geschützt sind.

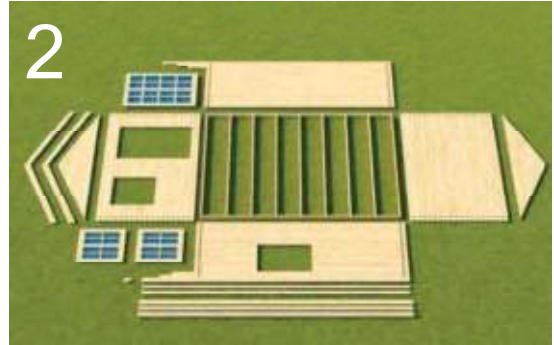
MONTAGESCHRITTE

1



Achten Sie darauf, dass das Fundament eben und stabil ist.

2




Sortieren Sie die Teile anhand ihrer Nummern.

3



Fixieren Sie die Kanthölzer der Unterkonstruktion auf dem Boden und beginnen Sie mit den ersten Blockbohlenreihen.

4



Bauen Sie die weiteren Blockbohlenreihen jeweils auf die darunterliegenden auf, damit sich eine stabile Struktur ergibt.

5



Montieren Sie die Dachbalken in die dafür vorgesehenen Aussparungen.

6



Bringen Sie die Dachbretter an.

7



Decken Sie das Dach ein.

8



Ihr Blockbohlenbau ist fertig.

SYMBOLE



Stauraum



Wohnraum



Büro



Werkstatt



Autostellplatz



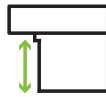
Schneelast 130 kg/m², ang.
Dacheindeckung ≤ 30 kg/m²



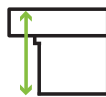
Flachdach



Wandstärke



Mindesthöhe der Wände



Firsthöhe



Dachfläche



Dachüberstand



MALMÖ

9 m² (3x3), 28 mm

Entdecken Sie unser Gartenhaus MALMÖ, dieses traumhafte Häuschen wird Sie verzaubern! Dank unseres originellen Designs passt es perfekt in Ihren Garten und macht die ganze Familie glücklich. Das Naturholz sorgt mit seiner natürlichen Beschaffenheit für eine angenehme Haptik. Wir bieten Ihnen beste Qualität zum kleinsten Preis, das ist die Devise von pineca.de



Außenmaß (BxT)	300 cm x 300 cm
Innenmaß (BxT)	277 cm x 277 cm
Baumaterial	Zertifizierte natürliche nordische Kiefer
Dach	20 mm Dachbretter oder 12 mm OSB
Raumanzahl	1
Türenmaße (BxT)	1* 144 cm x 187 cm
Fenstermaße (BxT)	2* 70 cm x 97 cm
Dachneigung	25°



28 mm



198 cm



250 cm

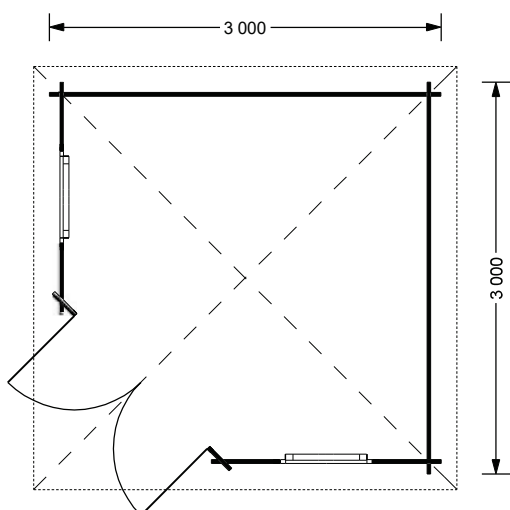


15 m²



70 cm

Alle abgebildeten Größen sind Breite x Tiefe.

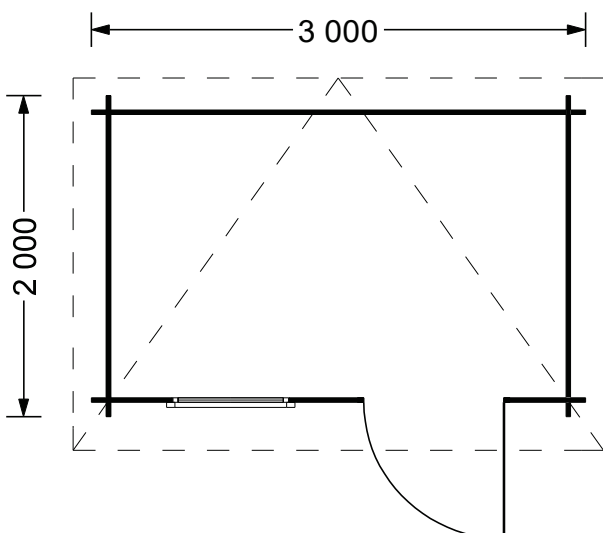




MODERN

6 m² (3x2), 28 mm

Dieses moderne Gartenhäuschen bringt Eleganz in Ihren Garten. Mit seinem flachen Dach, seiner schönen Glastür und dem kleinen Fenster findet es in jedem Garten Platz. Durch seine Funktionalität und seiner einfachen und doch hochwertigen Konzeption erlaubt Ihnen seine Ästhetik noch viel mehr daraus zu machen: Eine Überdachung für ein Schwimmbecken oder ein Spielzimmer für Ihre Kinder? Die einzigen Grenzen setzt Ihre Fantasie, gestalten Sie es ganz nach Ihrem Geschmack!



Außenmaß (BxT) 300 cm x 200 cm

Innenmaß (BxT) 277 cm x 177 cm

Baumaterial *Zertifizierte natürliche nordische Kiefer*

Dach 20 mm Dachbretter

Raumanzahl 1

Türenmaße (BxT) 1* 85 cm x 187 cm

Fenstermaße (BxT) 1* 75 cm x 40 cm

Dachneigung 6°



28 mm



198 cm



220 cm



9 m²



30 cm

Alle abgebildeten Größen sind Breite x Tiefe.



VERKAUFSSKIOSK

9 m² (3x3), 28 mm

Entdecken Sie unseren wundervollen VERKAUFSSKIOSK um Ihr Unternehmen zu starten! Dieser helle, stabile, ästhetische und funktionelle Holzbau wird all Ihren Ansprüchen entsprechen: Als Imbiss, Geschäft oder Trinkhalle, lassen Sie ihrer Fantasie freien Lauf! Auch eine Gartenküche lässt sich darin einrichten, damit Sie ganz besondere Momente mit Ihren Lieben erleben können. Seine Doppelflügeltür und seine 3 großen Fenster mit den Verkaufsklappen bieten vielfältige Anwendungsmöglichkeiten.



<i>Außenmaß (BxT)</i>	300 cm x 300 cm
<i>Innenmaß (BxT)</i>	277 cm x 277 cm
<i>Baumaterial</i>	Zertifizierte natürliche nordische Kiefer
<i>Dach</i>	20 mm Dachbretter
<i>Raumanzahl</i>	1
<i>Türenmaße (BxT)</i>	1* 85 cm x 187 cm
<i>Fenstermaße (BxT)</i>	3* 200 cm x 99 cm
<i>Dachneigung</i>	18°



28 mm



209 cm



248 cm

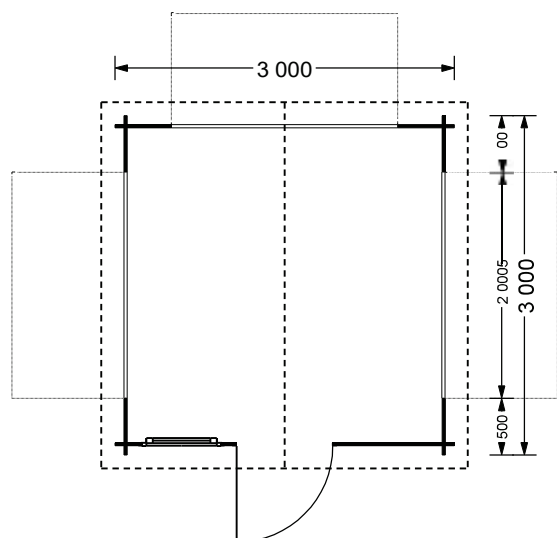


15 m²



20 cm

Alle abgebildeten Größen sind Breite x Tiefe.





MALMÖ PLUS

9 m² (3x3), 28 mm

Entdecken Sie unser schönes Gartenhaus MALMÖ PLUS. Das Plus steht für modernes Design, das Ihren Garten aufwerten wird und für die schönen Momente, die Sie dort mit Ihrer Familie verbringen werden. Dank seiner überdachten Terrasse und den großen Glasfenstern ist dieses Häuschen mehr als nur ein Werkzeugschuppen, es ist eine Erweiterung Ihres Wohnraums. Gestalten Sie es nach Ihren Wünschen!



Außenmaß (BxT) 300 cm x 300 cm + 200 cm

Innenmaß (BxT) 277 cm x 277 cm + 200 cm

Baumaterial Zertifizierte natürliche nordische Kiefer

Dach 20 mm Dachbretter

Raumanzahl 1

Türenmaße (BxT) 1* 144 cm x 187 cm

Fenstermaße (BxT) 2* 70 cm x 97 cm

Dachneigung 2°



28 mm



210 cm



220 cm

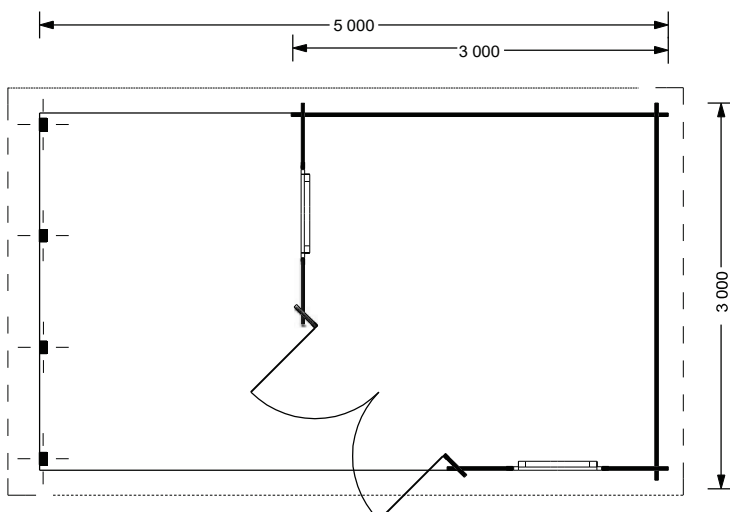


18 m²



20 cm

Alle abgebildeten Größen sind Breite x Tiefe.





MALTA

10,24 m² (3,2x3,2), 34 mm

Das Gartenhaus MALTA verkörpert die Einfachheit in Ihrem Garten, es lässt keinen Platz für Zweifel! Sein flaches Dach zeugt von puristischem und modernem Design, und die Qualität seines Holzes garantiert Stabilität. Das Modell Malta bildet die ideale Schnittmenge von Schönheit und Effizienz, und das für jedes Budget! Wählen Sie Qualität zu kleinsten Preisen auf Pineca.de!



Außenmaß (BxT) 320 cm x 320 cm

Innenmaß (BxT) 293 cm x 293 cm

Baumaterial Zertifizierte natürliche nordische Kiefer

Dach 18 mm Dachbretter

Raumanzahl 1

Türenmaße (BxT) 1* 162 cm x 185 cm

Dachneigung 5°



34 mm



195 cm



220 cm

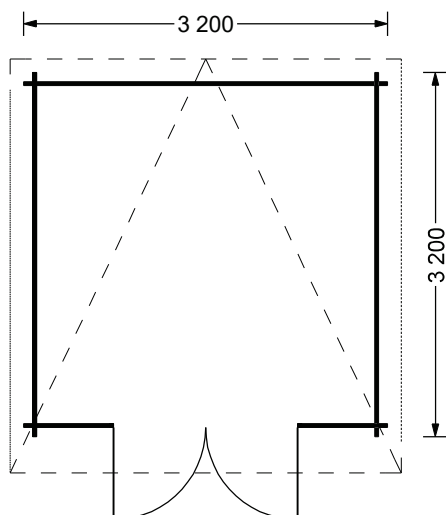


13 m²



40 cm

Alle abgebildeten Größen sind Breite x Tiefe.





PETER

9 m² (3x3), 34 mm

Sie meinen, dass Ihr Garten zu klein für ein Gartenhäuschen ist? Sie suchen nach einer geräumigen und stabilen Lösung, um Ihre Geräte unterzubringen? Das Gartenhäuschen PETER erfüllt Ihnen mit seinen 9 m² Ihre Wünsche! Klein aber nichtsdestotrotz geräumig - Dieses Gartenhäuschen ist der Traum von all jenen, die nur begrenzten Platz im Garten haben. Durch seine geringe Größe kann man es hervorragend auch auf kleinen Flächen aufbauen.



Außenmaß (BxT) 300 cm x 300 cm

Innenmaß (BxT) 273 cm x 273 cm

Baumaterial Zertifizierte natürliche nordische Kiefer

Dach 18 mm Dachbretter

Raumanzahl 1

Türenmaße (BxT) 1* 162 cm x 185 cm

Dachneigung 17°



34 mm



194 cm



234 cm



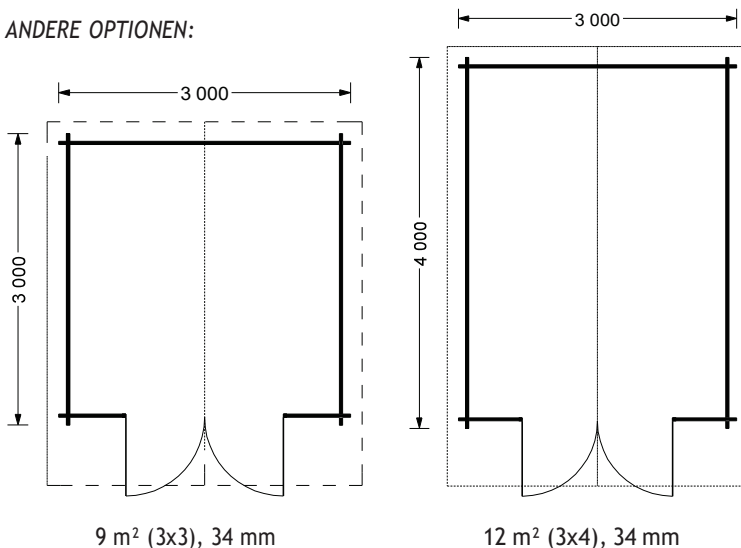
12 m²



70 cm

Alle abgebildeten Größen sind Breite x Tiefe.

ANDERE OPTIONEN:





RENNES

12 m² (4x3), 34 mm

Sie sind der Meinung, dass Gartenhäuschen eng und verbaut sind? Lassen Sie sich vom Gegenteil überzeugen! Unser Gartenhäuschen Rennes ist ausgesprochen einfach aufzubauen und kostet dennoch nicht viel. Es passt perfekt in Ihren Garten und wird sich als äußerst nützlich erweisen, wenn es darum geht, Ihre Geräte zu verstauen. Auch Ihre Gartenmöbel und Ihr Grill werden in diesem Modell problemlos Platz finden. Sie werden sie nicht mehr im Regen stehen lassen müssen!



Außenmaß (BxT) 400 cm x 300 cm

Innenmaß (BxT) 377 cm x 277 cm

Baumaterial *Zertifizierte natürliche nordische Kiefer*

Dach 20 mm Dachbretter

Raumanzahl 1

Türenmaße (BxT) 1* 161 cm x 187 cm

Fenstermaße (BxT) 1* 138 cm x 97 cm

Dachneigung 14°



34 mm



187 cm



247 cm

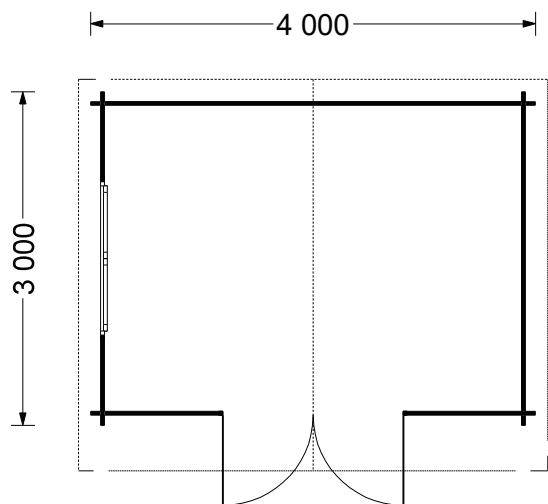


16 m²



50 cm

Alle abgebildeten Größen sind Breite x Tiefe.





PAVILLON

9 m² (3x3), 44 mm

Dieser hübsche PAVILLON passt perfekt in Ihren Garten. Überzeugen Sie sich davon, ein Produkt von hervorragender Qualität vor sich zu haben. Dieser Pavillon ist geradezu perfekt, um die schönsten Momente mit Ihren Lieben zu teilen und die schönen Tage optimal auszunutzen. Die charmante Pergola wertet Ihren Garten zu jeder Saison auf und bringt Wärme ins Grüne. Machen Sie sich das Leben leicht mit der einfachen Montage und der kostenlosen Lieferung!



Außenmaß (BxT) 300 cm x 300 cm

Innenmaß (BxT) 273 cm x 273 cm

Baumaterial *Zertifizierte natürliche nordische Kiefer*

Dach 20 mm Dachbretter

Raumanzahl 1

Dachneigung 22°



44 mm



221 cm



270 cm



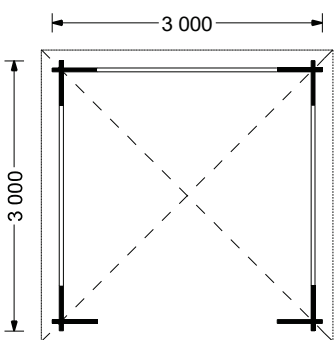
17 m²



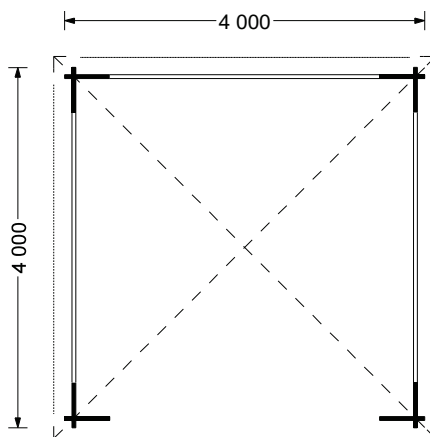
20 cm

Alle abgebildeten Größen sind Breite x Tiefe.

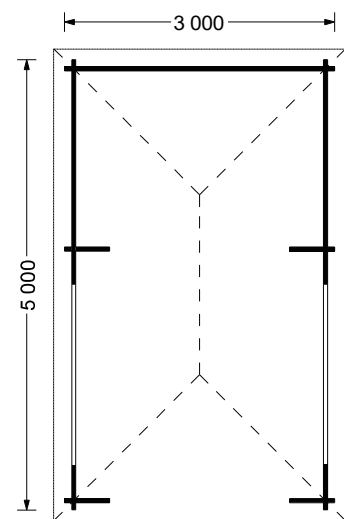
ANDERE OPTIONEN:



9 m² (3x3), 44 mm



16 m² (4x4), 44 mm



15 m² (3x5), 28 mm







LILLE

12 m² (4x3), 34 mm

Sie wissen nicht mehr wohin mit den Fahrrädern, dem Rasenmäher, Ihren Werkzeugen... ständig liegen sie im Garten herum. Sie wünschen sich einenaufgeräumten und ordentlichen Garten... In diesem Fall ist das Modell LILLE 4x3 genau das, was Sie suchen. Ein leicht aufzubauendes und ausgesprochen praktisches Gartenhaus für die ganze Familie. Keine Unordnung mehr im Garten. Dank Ihrem neuen Gartenhaus können Sie alle Gartengeräte schnell, sicher und ordentlich unterbringen.

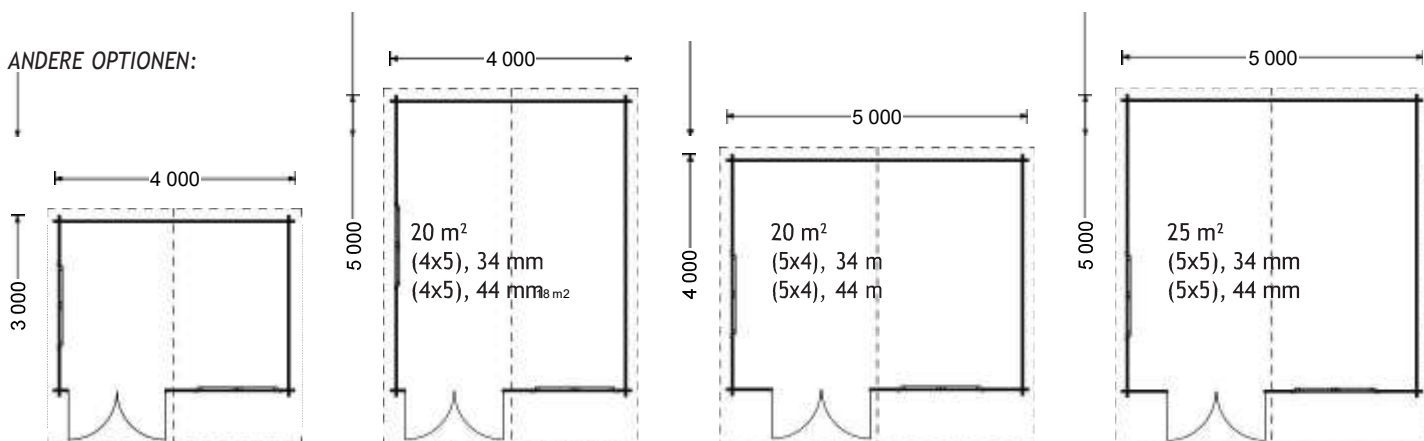


Außenmaß (BxT)	400 cm x 300 cm	
Innenmaß (BxT)	373 cm x 273 cm	34 mm
Baumaterial	Zertifizierte natürliche nordische Kiefer	
Dach	18 mm Dachbretter	205 cm
Raumanzahl	1	
Türenmaße (BxT)	1* 162 cm x 185 cm	257 cm
Fenstermaße (BxT)	2* 138 cm x 99 cm	
Dachneigung	16°	19,5 m²

Alle abgebildeten Größen sind Breite x Tiefe.

70 cm

ANDERE OPTIONEN:

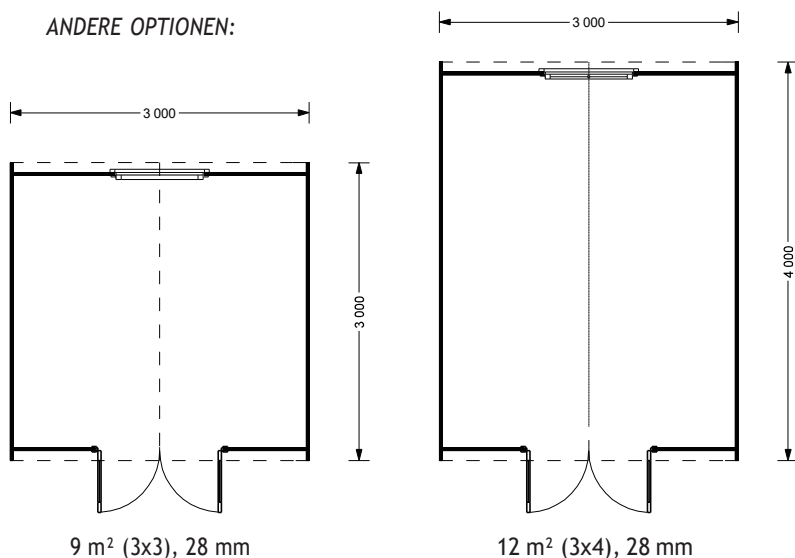




BRETAGNE

9 m² (3x3), 30 mm

Es ist einfach süß. Dies ist der erste Gedanke, der den meisten unserer Kunden in den Sinn kommt. Gehören Sie auch zu diesen Leuten? Falls Ja, zögern Sie nicht länger und holen Sie sich die BRETAGNE jetzt in Ihren Garten!



Außenmaß (BxT) 300 cm x 300 cm

Innenmaß (BxT) 294 cm x 294 cm

Baumaterial Zertifizierte natürliche nordische Kiefer

Dach 30 mm Dachbretter

Raumanzahl 1

Türenmaße (BxT) 1* 130 cm x 187 cm

Fenstermaße (BxT) 1* 70 cm x 101 cm



30 mm



249 cm



30 m²



10 cm

Alle abgebildeten Größen sind Breite x Tiefe.



BENINGTON

13 m² (4,5x3), 34 mm

Sie haben nicht mehr genug Platz in Ihrem Haus? Ihr Abstellraum platzt aus allen Nähten? Lösen Sie das Problem und bringen Sie diese Dinge noch vor dem Winter in das Gartenhaus BENINGTON. Die zwei großen Zimmer bieten Ihnen die Möglichkeit endlich Ordnung zu schaffen. Hohe Qualität zu kleinstem Preis bei kostenloser Lieferung gibt es nur bei uns!



Außenmaß (BxT)	450 cm x 300 cm
Innenmaß (BxT)	429 cm x 279 cm
Baumaterial	Zertifizierte natürliche nordische Kiefer
Dach	20 mm Dachbretter
Raumanzahl	2
Türenmaße (BxT)	1* 162 cm x 185 cm, 1*71 cm x 151 cm
Fenstermaße (BxT)	1* 162 cm x 99 cm
Dachneigung	11°



34 mm



176 cm



248 cm

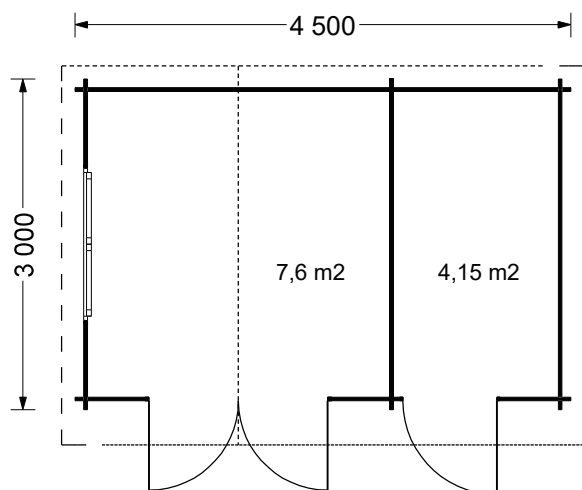


17,5 m²



40 cm

Alle abgebildeten Größen sind Breite x Tiefe.





NARVIK

12 m² (4x3), 44 mm

Sie wollten schon immer ein Gartenhaus haben, das einen rustikalen Stil hat und dennoch einfach zusammenzubauen ist? Nun haben Sie es endlich gefunden. Einfachheit und Leichtigkeit definieren das Gartenhäuschen NARVIK. Charmant in seiner Konstruktion wie es ist, werden Sie stolz sein es den ganzen Sommer nutzen zu können. Neben der Nutzung als Abstellraum kann es auch als Ort der Entspannung dienen.

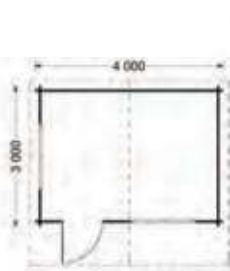


- Außenmaß (BxT) 400 cm x 300 cm
- Innenmaß (BxT) 371 cm x 271 cm
- Baumaterial Zertifizierte natürliche nordische Kiefer
- Dach 18 mm Dachbretter
- Raumanzahl 1
- Türenmaße (BxT) 1* 81 cm x 192 cm
- Fenstermaße (BxT) 2* 138 cm x 104 cm
- Dachneigung 22°

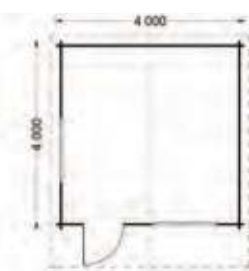


Alle abgebildeten Größen sind Breite x Tiefe.

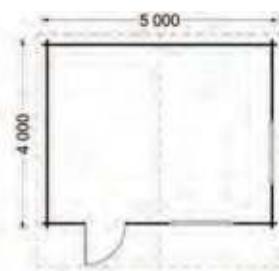
ANDERE OPTIONEN:



12 m²:
(4x3), 44 mm



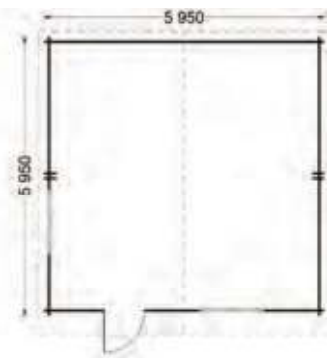
16 m²:
(4x4), 44 mm
(4x4), 66 mm



20 m²:
(5x4), 44 mm
(5x4), 66 mm



25 m²:
(5x5), 44 mm



36 m²:
(6x6), 44 mm



OAK

18 m² (6x3), 44 mm

Wir nennen es Gartenhaus OAK, Sie werden es "Atelier meiner Träume" nennen. Dieses Modell ist ideal für alle Bastler. Eine einfache und zugleich moderne Architektur, mit verglaster Fassade um so viel Licht wie möglich hineinzulassen.



Außenmaß (BxT)	595 cm x 300 cm
Innenmaß (BxT)	571 cm x 271 cm
Baumaterial	Zertifizierte natürliche nordische Kiefer
Dach	20 mm Dachbretter
Raumanzahl	1
Türenmaße (BxT)	1* 162 cm x 192 cm
Fenstermaße (BxT)	4* 138 cm x 104 cm
Dachneigung	13°



44 mm



223 cm



249 cm

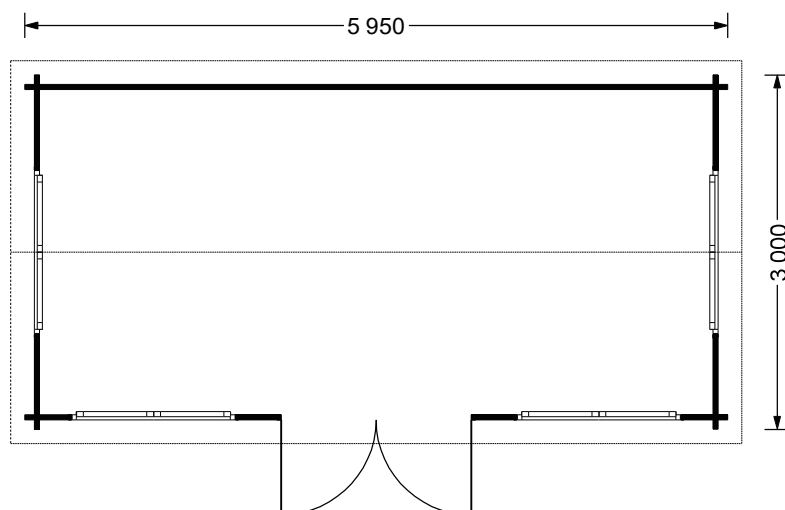


22 m²



20 cm

Alle abgebildeten Größen sind Breite x Tiefe.





KARL

20 m² (5x4), 34 mm

Sie träumen davon ein Gartenmöbelset zu kaufen, aber Sie haben keinen Platz es im Winter unterzubringen? Unser Gartenhäuschen KARL ist die ideale Lösung! Nicht teuer, ästhetisch und vor allem leicht aufzubauen; dieses hübsche Gartenhaus wird sich perfekt in Ihren Garten einfügen. Seine kleine Terrasse erlaubt es sich bei Grillpartys vor dem Wind zu schützen.



Außenmaß (BxT) 400 cm x 499 cm + 193 cm

Innenmaß (BxT) 377 cm x 466 cm + 193 cm

Baumaterial Zertifizierte natürliche nordische Kiefer

Dach 20 mm Dachbretter

Raumanzahl 1

Türenmaße (BxT) 1* 161 cm x 187 cm

Fenstermaße (BxT) 1* 90 cm x 187 cm

Dachneigung 6°



34 mm



209 cm



242 cm

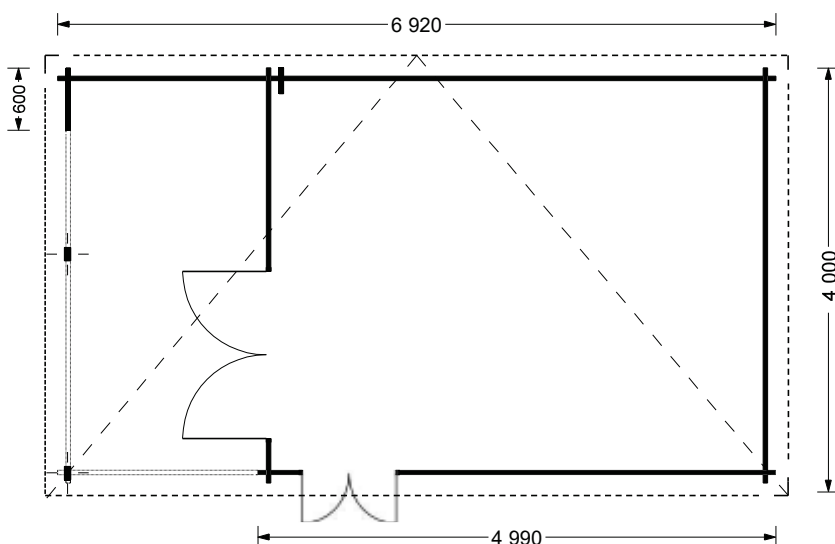


26 m²



40 cm

Alle abgebildeten Größen sind Breite x Tiefe.





BRÜSSEL

22 m² (5,5x4), 44 mm

Die pure Eleganz für Ihren Garten...lassen Sie sich von unserem Gartenhäuschen Brüssel verführen. Sein originelles Design wird Ihrem Außenbereich eine hübsche Note verleihen und seine großen Fenster sorgen für viel Helligkeit. Dieser prächtige Raum kann perfekt als Gästezimmer, Büro oder Spielzimmer für Ihre Kinder eingerichtet werden, die einzige Grenze ist Ihre Fantasie.



Außenmaß (BxT) 550 cm x 400 cm

Innenmaß (BxT) 527 cm x 377 cm

Baumaterial Zertifizierte natürliche nordische Kiefer

Dach 20 mm Dachbretter

Raumanzahl 1

Türenmaße (BxT) 1* 161 cm x 192 cm

Fenstermaße (BxT) 8* 60 cm x 140 cm

Dachneigung 33°



44 mm



209 cm



340 cm

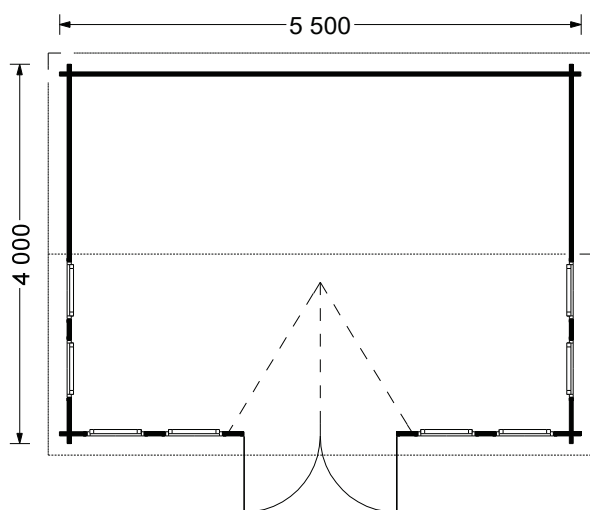


42 m²



10 cm

Alle abgebildeten Größen sind Breite x Tiefe.





STOCKHOLM

20 m² (5x4), 44 mm

Sie haben einen Hang zur Modernität? Ein Flachdach, so viele Fenster wie möglich um den Raum mit Helligkeit zu füllen: STOCKHOLM ist ein Pionier des modernen Stils unter den Gartenhäusern. Zeitgenössisch und doch gemütlich. Durch seine Form ist es zudem einfach aufzubauen - Sie werden komplett die Zeit vergessen, sobald Sie sich eingerichtet haben.



Außenmaß (BxT) 500 cm x 400 cm

Innenmaß (BxT) 473 cm x 373 cm

Baumaterial Zertifizierte natürliche nordische Kiefer

Dach 20 mm Dachbretter

Raumanzahl 1

Türenmaße (BxT) 1* 161 cm x 187 cm

Fenstermaße (BxT) 4* 70 cm x 141 cm

Dachneigung 6°



44 mm



200 cm



241 cm

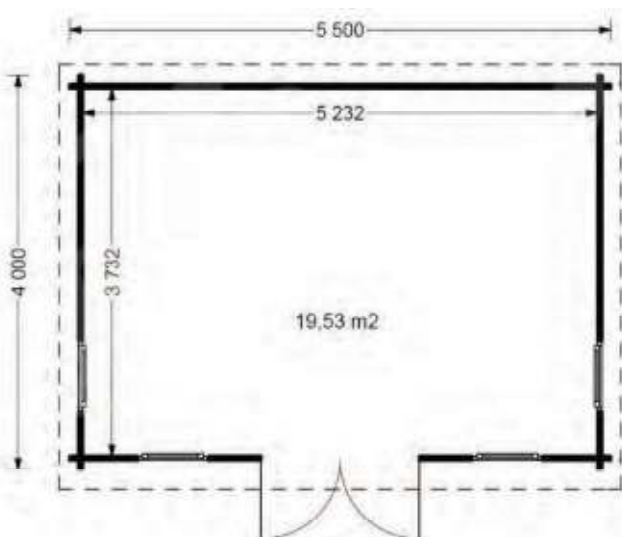


25 m²



30 cm

Alle abgebildeten Größen sind Breite x Tiefe.





ROYAL

25 m² (5x5), 44 mm

Ein majestätisches Gartenhaus, das andere neidisch machen wird. Das ROYAL ist wirklich eines der am besten ausgestatteten Gartenhäuser. Es ist geräumig, hat eine schöne Form, eine Terrasse sowie große Fenster. 25 m² pure Entspannung. Gästezimmer, Hobbyraum, ein kleiner Partyraum. Sie entscheiden selbst!



Außenmaß (BxT) 500 cm x 512 cm

Innenmaß (BxT) 481 cm x 493 cm

Baumaterial Zertifizierte natürliche nordische Kiefer

Dach 20 mm Dachbretter

Raumanzahl 1

Türenmaße (BxT) 1* 161 cm x 192 cm

Fenstermaße (BxT) 6* 70 cm x 140 cm

Dachneigung 17°



44 mm



218 cm



299 cm

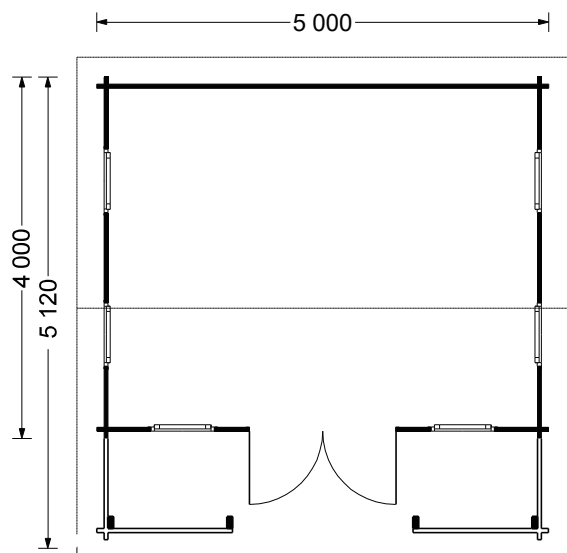


33 m²



30 cm

Alle abgebildeten Größen sind Breite x Tiefe.

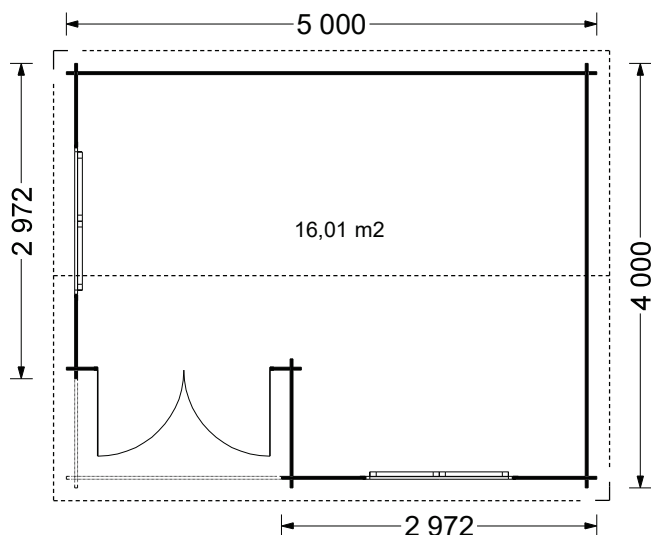




OSLO

19,5 m² (5x4), 44 mm

Warum können Ihre Nachbarn ein Gartenhaus haben und Sie nicht? Es ist Zeit, dies zu ändern, und das Gartenhaus OSLO ist Ihre Lösung. Ästhetisch und stabil wie es ist, passt es perfekt in sein Umfeld und wird Ihnen in vielen Situationen von großem Nutzen sein: Als Gästezimmer für Ihre Freunde, als Abstellraum für Ihre Geräte oder als Werkstatt. Zögern Sie nicht!



Außenmaß (BxT) 500 cm x 400 cm

Innenmaß (BxT) 471 cm x 271 cm

Baumaterial Zertifizierte natürliche nordische Kiefer

Dach 20 mm Dachbretter

Raumanzahl 1

Türenmaße (BxT) 1* 161 cm x 192 cm

Fenstermaße (BxT) 2* 138 cm x 101 cm

Dachneigung 14°



44 mm



202 cm



262 cm



25 m²



40 cm

Alle abgebildeten Größen sind Breite x Tiefe.







NIZZA

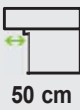
25 m² (5x5)

Sie wollen ein Gartenhaus bei sich aufstellen? Wenn sie ein großes Grundstück haben, dann ist das Gartenhaus NIZZA mit seinen 25 m² perfekt für Sie. Es wird Ihnen Wärme und Gemütlichkeit außerhalb Ihres Gartens bringen. Außerdem können Sie es so einrichten wie es Ihnen richtig scheint, da es aus zwei Räumen besteht. Sie könnten einen Raum zur Unterbringung von Werkzeug und den anderen zur Einrichtung eines kleinen Ateliers nutzen.

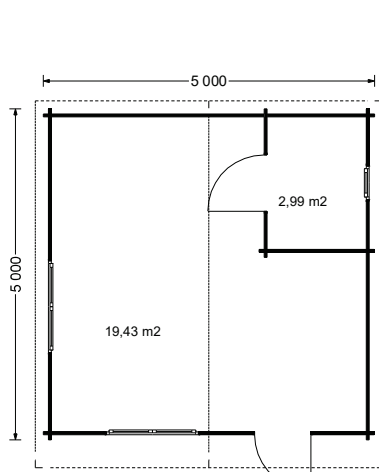


Außenmaß (BxT)	500 cm x 500 cm	
Innenmaß (BxT)	471 cm x 471 cm	44 mm
Baumaterial	<i>Zertifizierte natürliche nordische Kiefer</i>	
Dach	20 mm Dachbretter	208 cm
Raumanzahl	2	
Türenmaße (BxT)	2* 82 cm x 192 cm	291 cm
Fenstermaße (BxT)	2* 138 cm x 104 cm, 1* 49 cm x 47 cm	
Dachneigung	14°	35 m²

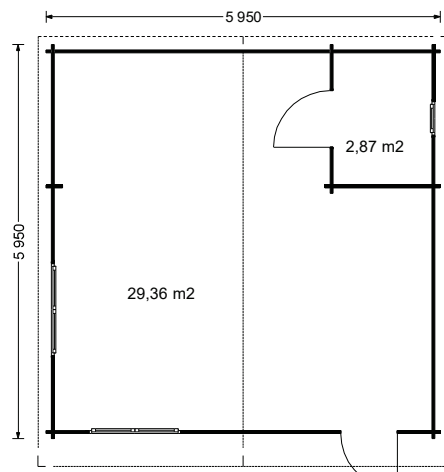
Alle abgebildeten Größen sind Breite x Tiefe.



50 cm



25 m² (5x5), 44 mm



36 m² (6x6), 44 mm



STAVANGER

16 m² + 7 m², 66 mm

Klein aber oho. Das STAVANGER ist zwar nicht das größte unsere Gartenhäuser aber eines der robustesten. Dank seines breiten Vorbaus können Sie dort lange und angenehme Sommerabende verbringen. Es kann aber auch ausgezeichnet als Büro, Gästehaus oder Atelier für Bastler verwendet werden. Eine wahre Perle.



Außenmaß (BxT) 400 cm x 400 cm + 175 cm

Innenmaß (BxT) 369 cm x 369 cm

Baumaterial Zertifizierte natürliche nordische Kiefer

Dach 20 mm Dachbretter

Raumanzahl 1

Türenmaße (BxT) 1* 161 cm x 192 cm

Fenstermaße (BxT) 1* 138 cm x 101 cm,
1* 70 cm x 101 cm

Dachneigung 18°



66 mm



208 cm



276,5 cm

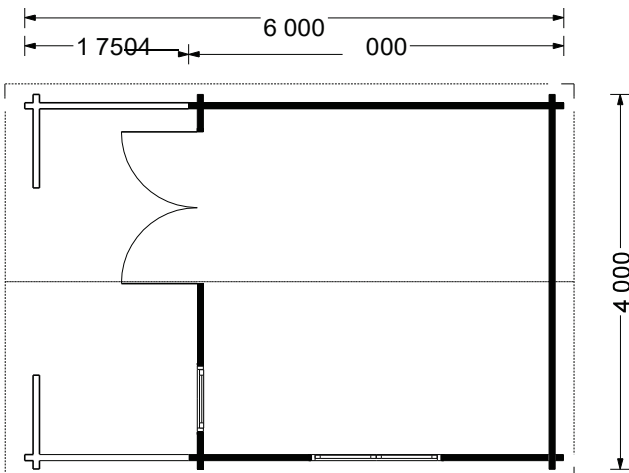


29 m²



200 cm

Alle abgebildeten Größen sind Breite x Tiefe.





GRILLHAUS KOTA

6.9 m², 44 mm

Was gibt es besseres nach einem stressigen Arbeitstag als sich in einer Sauna zu entspannen? Dieses wunderbare Saunahäuschen ist ein wahrer Wohlfühltempel. Profitieren Sie von dem Können der Skandinavier um zu relaxen und alle Probleme zu vergessen. Dank des leichten Aufbaus vermeiden Sie es, sich einen Kopf zu machen, Ihr Körper und Ihre Seele danken es Ihnen jetzt schon!



Außenmaß (BxT) 290 cm x 290 cm

Innenmaß (BxT)

Baumaterial *Zertifizierte natürliche nordische Kiefer*

Dach 19 - 20 mm Dachbretter

Raumanzahl 1

Türenmaße (BxT) 1* 78 cm x 150 cm

Fenstermaße (BxT) 4* 68 cm x 38 cm

Dachneigung



44 mm



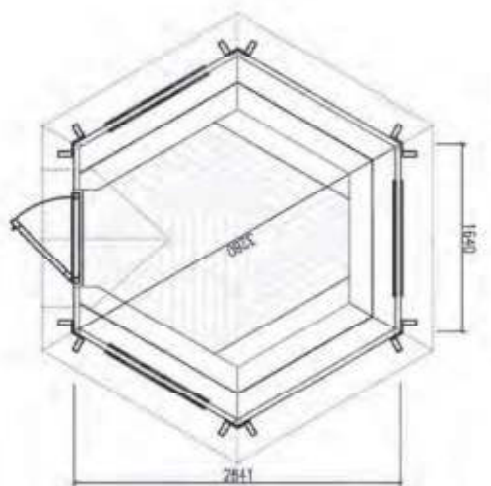
129 cm



333 cm



Alle abgebildeten Größen sind Breite x Tiefe.





KING

15 m² (5x3), 44 mm

Unser Gartenhäuschen KING ist wirklich das ideale Modell, um Ihren Entspannungsraum einzurichten. Dank seines verglasten Ausbaus ist es sehr hell. Im Frühling und Sommer werden Sie sich wünschen, dass die Tage unendlich sind. Wohnlich und mit einer originellen Form: Dieses Gartenhaus wird jedem gefallen.



Außenmaß (BxT) 500 cm x 300 cm

Innenmaß (BxT) 475 cm x 275 cm

Baumaterial Zertifizierte natürliche nordische Kiefer

Dach 20 mm Dachbretter

Raumanzahl 2

Türenmaße (BxT) 1* 161 cm x 192 cm,
1* 85 cm x 192 cm

Fenstermaße (BxT) 2* 70 cm x 141 cm

Dachneigung 16°



44 mm



214 cm



289 cm

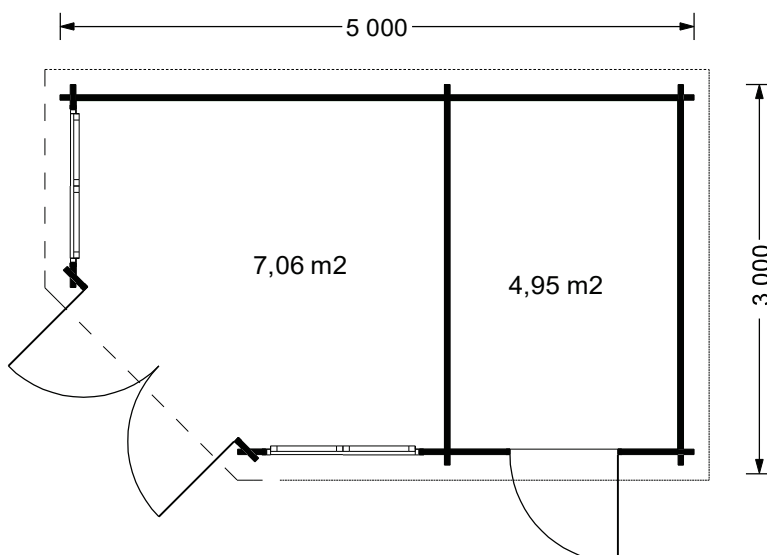


26 m²



25 cm

Alle abgebildeten Größen sind Breite x Tiefe.





TIPI

22,76 m² + 5,14 m², 44 mm

Sie sind auf der Suche nach einem außergewöhnlichen Gartenhaus? Egal, ob als exklusives Gästezimmer oder als Spielhöhle für Ihre Kinder, unser TIPI ist die perfekte Wahl. Sie werden mit Sicherheit viele schöne Momente mit Ihrem neuen Gartenhaus erleben.



Außenmaß (BxT) 400 cm x 725 cm

Innenmaß (BxT) 391 cm x 595 cm

Baumaterial Zertifizierte natürliche nordische Kiefer

Dach 20 mm Dachbretter

Raumanzahl 3

Türenmaße (BxT) 1* 161 cm x 192 cm

Fenstermaße (BxT) 1* 70 cm x 91 cm,
2* 50 cm x 50 cm

Dachneigung 68°



44 mm



213 cm



515 cm

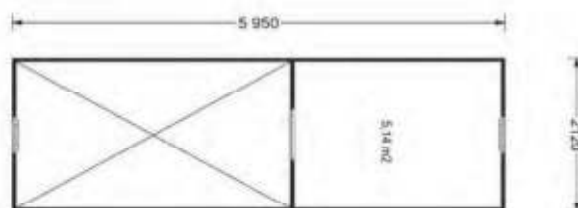
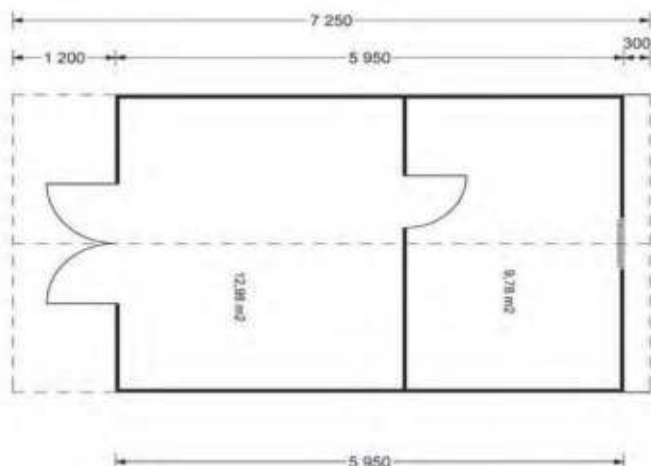


80 m²



120 cm

Alle abgebildeten Größen sind Breite x Tiefe.

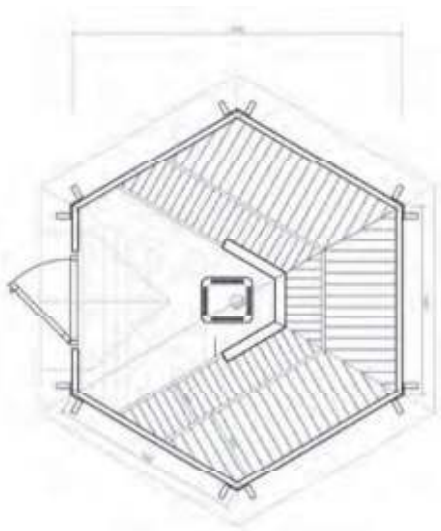




SAUNA

44 mm, 7 m²

Was gibt es besseres nach einem stressigen Arbeitstag als sich in einer Sauna zu entspannen? Dieses wunderbare Saunahäuschen ist ein wahrer Wohlfühltempel. Profitieren Sie von dem Können der Skandinavier um zu relaxen und alle Probleme zu vergessen. Dank des leichten Aufbaus vermeiden Sie es, sich einen Kopf zu machen, Ihr Körper und Ihre Seele danken es Ihnen jetzt schon!



Außenmaß (BxT) 320 cm x 277 cm

Innenmaß (BxT)

Baumaterial *Zertifizierte natürliche nordische Kiefer*

Dach 18 mm Dachbretter

Raumanzahl 1

Türenmaße (BxT) 1* 78 cm x 176 cm

Fenstermaße (BxT) 2* 67 cm x 38 cm

Dachneigung



44 mm



145 cm



355 cm



Alle abgebildeten Größen sind Breite x Tiefe.



ALTO

31 m² (5,7x5,2), 44 mm

Das prächtige Blockbohlenhaus ALTO wird andere blass vor Neid werden lassen! Sein sehr schönes Design wird sich perfekt an Ihren Garten anpassen und Ihnen undder Familie einen Ort der Entspannung bieten. Profitieren Sie von der großen Terrasse, nehmen Sie ein Sonnenbad und bringen Sie Wärme in Ihren Garten. Es ist nicht nur ein einfaches Gartenhäuschen. Es ist ein echtes Holzhaus, ein einzigartiger Ort um ein Gästezimmer, ein Atelier oder ein Büro einzurichten!



Außenmaß (BxT) 595 cm x 520 cm +154,3 cm

Innenmaß (BxT) 570 cm x 497 cm +150 cm

Baumaterial Zertifizierte natürliche nordische Kiefer

Dach 20 mm Dachbretter

Raumanzahl 3

Türenmaße (BxT) 4* 85 cm x 192 cm

Fenstermaße (BxT) 2* 138 cm x 101 cm, 3* 90 cm x 36 cm

Dachneigung 20°



44 mm



208 cm



292,5 cm

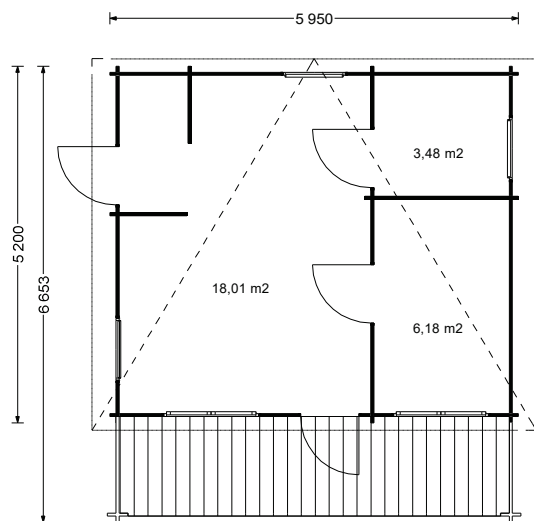


36 m²



30 cm

Alle abgebildeten Größen sind Breite x Tiefe.





SKAGEN

20 m² (5x4), 44 mm, 58 mm

Es ist so einfach wie elegant: Unser Skagen! Dieses Blockbohlenhaus erlaubt es Ihnen ein großes Zimmer auf einer zweiten Etage einzurichten! Auf diese Weise können Sie das Erdgeschoss allein dem täglichen Leben widmen, während Sie sich für die Nacht unter das Dach zurückziehen können. Doch Sie können die zweite Etage auch als Atelier oder als Abstellraum nutzen, Ihrer Vorstellungskraft sind keine Grenzen gesetzt!



Außenmaß (BxT) 500 cm x 400 cm

Innenmaß (BxT) 475 cm x 375 cm

Baumaterial *Zertifizierte natürliche nordische Kiefer*

Dach 20 mm Dachbretter

Raumanzahl 2

Türenmaße (BxT) 1* 85 cm x 192 cm,
1* 70 cm x 192 cm

Fenstermaße (BxT) 3* 138 cm x 101 cm,
1* 70 cm x 101 cm,
2* 50 cm x 50 cm

Dachneigung 32°

Alle abgebildeten Größen sind Breite x Tiefe.



44 mm



297 cm



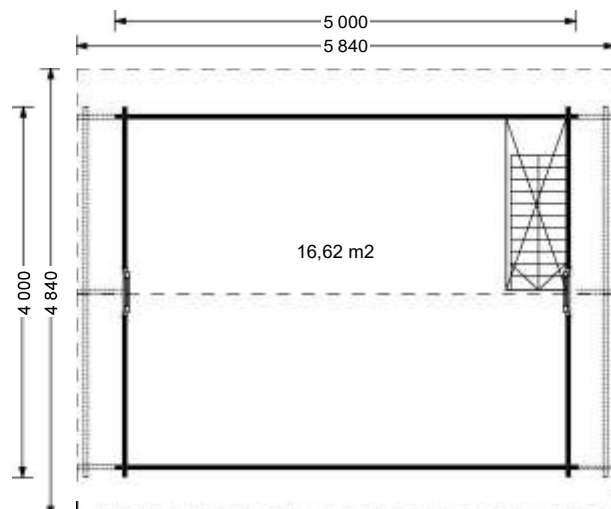
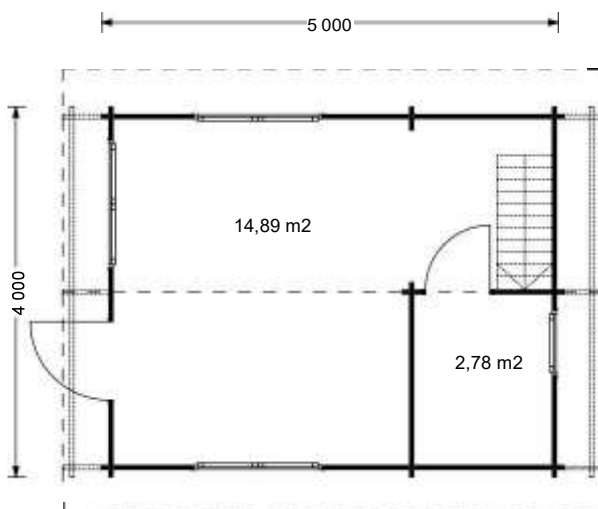
418,5 cm



38 m²



40 cm

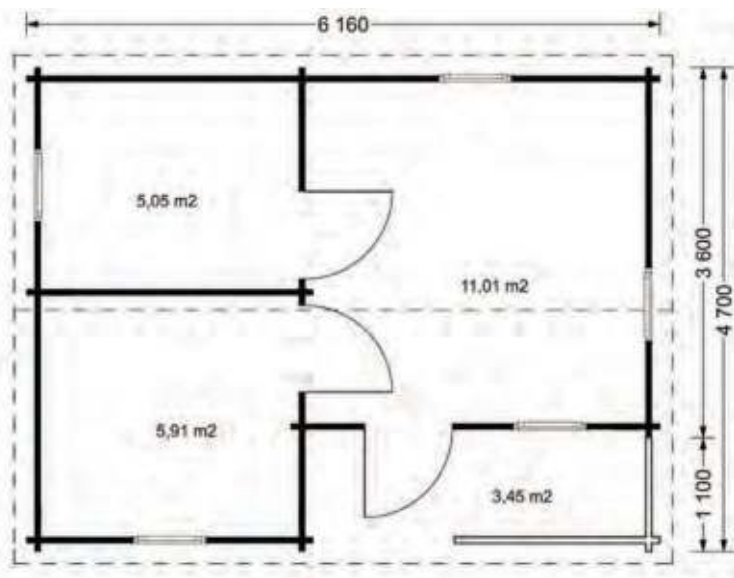




NANTES

30 m² (6x5), 58 mm

Hübsch, außergewöhnlich, geräumig und für jeden zugänglich, erraten Sie worum es geht? Genau, das ist unser festliches Blockhaus NANTES mit einer Fläche von 30 m². Es ist die perfekte Lösung für diejenigen, die eine kleine Zweitwohnung für den Sommer wünschen. Sie trinken Ihren Kaffee morgens gern auf der Terrasse? Wir haben das genau für Sie so gebaut!



Außenmaß (BxT)	616 cm x 470 cm
Innenmaß (BxT)	586 cm x 440 cm
Baumaterial	Zertifizierte natürliche nordische Kiefer
Dach	20 mm Dachbretter
Raumanzahl	3
Türenmaße (BxT)	3* 85 cm x 187 cm
Fenstermaße (BxT)	5* 70 cm x 101 cm
Dachneigung	14°



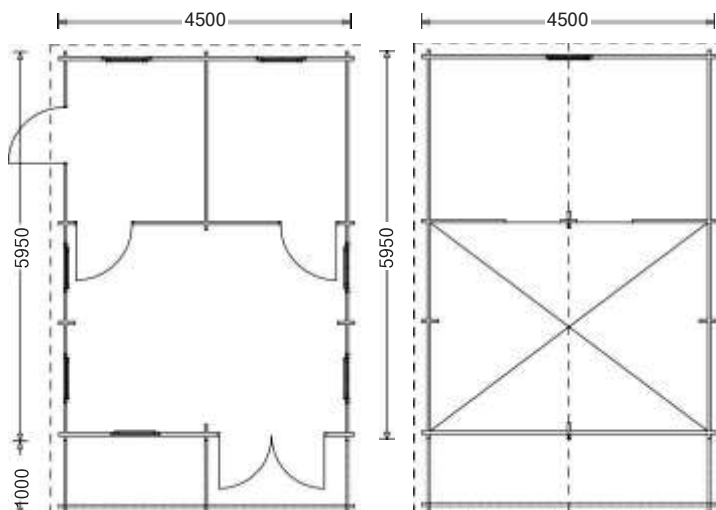
Alle abgebildeten Größen sind Breite x Tiefe.



GOTLAND

27 m² + 11 m², 44 mm

Ästhetisch, hell und robust, das GOTLAND ist wirklich eine seltene Perle in unserer Auswahl. Es ist mit einem Mezzanin ausgestattet, wo man idealerweise Schlafplätze unterbringen kann, oder den man als Abstellraum nutzen kann. Sie wollen Ihre Zeit nicht nur drinnen verbringen? Kein Problem, kommen Sie unter das Vordach!



Außenmaß (BxT) 450 cm x 600 cm

Innenmaß (BxT) 427 cm x 577 cm

Baumaterial Zertifizierte natürliche nordische Kiefer

Dach 20 mm Dachbretter

Raumanzahl 4

Türenmaße (BxT) 3* 85 cm x 192 cm, 1* 161 cm x 192 cm

Fenstermaße (BxT) 7* 70 cm x 101 cm

Dachneigung 33°



44 mm



234 cm



371 cm



45 m²



122 cm

Alle abgebildeten Größen sind Breite x Tiefe.



GÖTEBORG

36 m² + 14 m², 44 mm

Sie träumen von einer Zweitwohngeliegenheit an Ihrem Lieblingsferienort, aber der finanzielle Aspekt hat Sie bislang abgeschreckt? Unser Blockbohlenhaus GÖTEBORG ist die Lösung! Dieses wunderbare Holzhäuschen mit großer Terrasse und Mezzanin ist wie für Sie gemacht, laden Sie Freunde und Familie zu unvergesslichen Momenten ein. Leicht aufzubauen und zu einem unschlagbaren Preis!



Außenmaß (BxT) 595 cm x 595 cm + 205 cm

Innenmaß (BxT) 570 cm x 570 cm + 200,6 cm

Baumaterial Zertifizierte natürliche nordische Kiefer

Dach 20 mm Dachbretter

Raumanzahl 4

Türenmaße (BxT) 3* 85 cm x 192 cm

Fenstermaße (BxT) 3* 138 cm x 101 cm,
2* 70 cm x 101 cm,
1* 50 cm x 50 cm

Dachneigung 30°



44 mm



234 cm



383,5 cm

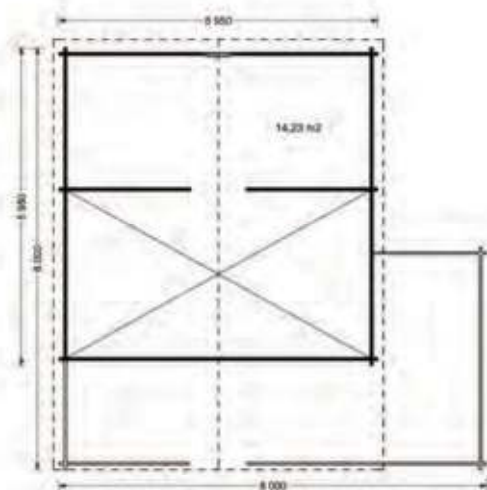
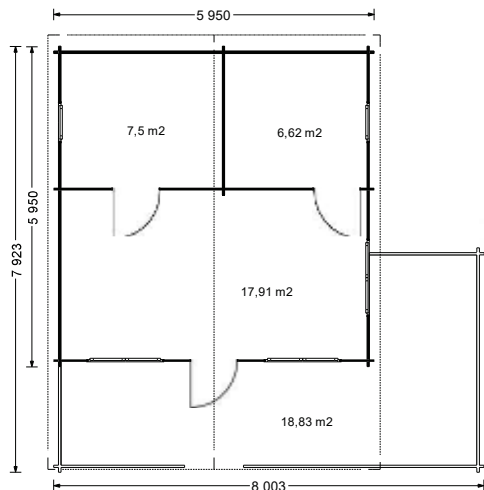


58 m²



170 cm

Alle abgebildeten Größen sind Breite x Tiefe.

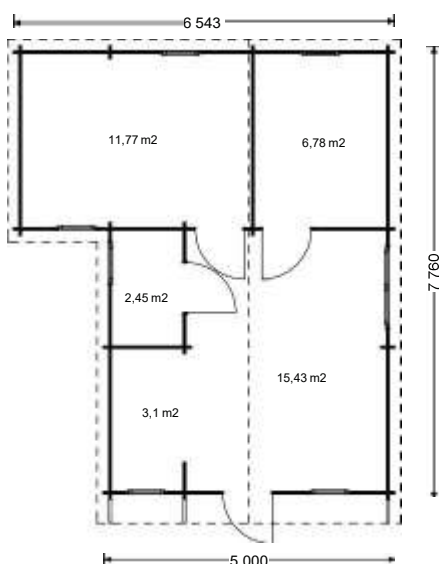




DIJON

43 m² (6,5x7,7), 44 mm

Das Blockbohlenhaus Dijon ist ein richtiges kleines Haus, das man im Garten aufbauen kann! Es besteht aus 4 Räumen: Sie können es leicht einrichten, da die Flächenaufteilung von 43 m² optimal durchdacht ist.



Außenmaß (BxT) 654,3 cm x 776 cm

Innenmaß (BxT) 623 cm x 759 cm

Baumaterial Zertifizierte natürliche nordische Kiefer

Dach 20 mm Dachbretter

Raumanzahl 4

Türenmaße (BxT) 4* 85 cm x 192 cm

Fenstermaße (BxT) 1* 138 cm x 101 cm,
6* 70 cm x 101 cm

Dachneigung 21°



44 mm



182 cm



305,5 cm



52 m²



50 cm

Alle abgebildeten Größen sind Breite x Tiefe.



TRONDHEIM

60 m² (10,5x5,9), 44 mm

Das Blockbohlenhaus TRONDHEIM ist mehr als ein Gartenhaus. Es ist Ihr Blockbohlenhaus für die ganze Familie. Ein ebenerdiges Haus, das mit einem ganz besonderen Stil gestaltet ist. Hier können Sie Zeit und Erholung abseits Ihres Alltags finden. Entdecken sie das Leben in einem Blockhaus, das wie für Sie gemacht ist. Das Blockbohlenhaus TRONDHEIM ist eines der beliebtesten Modelle unserer Kunden.



Außenmaß (BxT) 1053 cm x 595 cm

Innenmaß (BxT) 1030 cm x 570 cm

Baumaterial Zertifizierte natürliche nordische Kiefer

Dach 20 mm Dachbretter

Raumanzahl 4

Türenmaße (BxT) 5* 85 cm x 192 cm

Fenstermaße (BxT) 4* 138 cm x 101 cm,
3* 70 cm x 101 cm,
2* 50 cm x 50 cm

Dachneigung 8°



44 mm



208 cm



305,5 cm

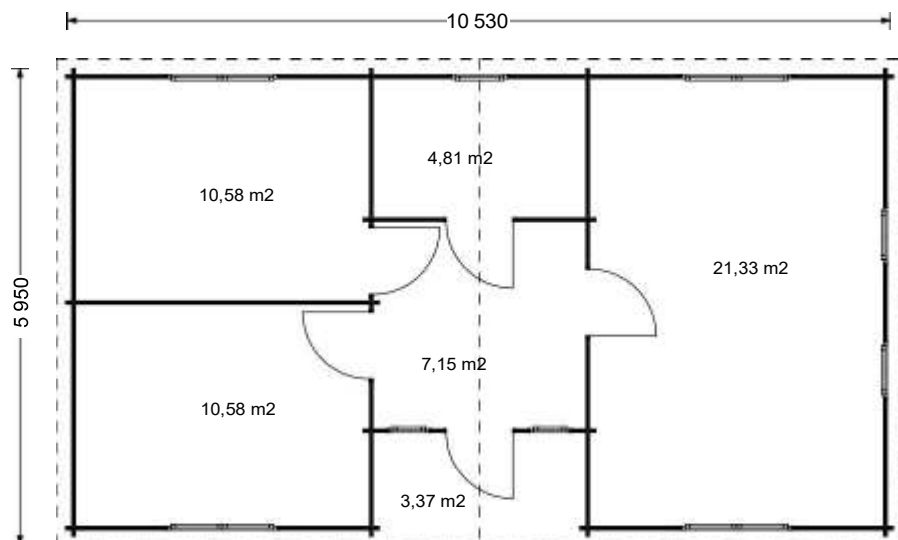


73 m²



150 cm

Alle abgebildeten Größen sind Breite x Tiefe.





HELSINKI

42 m² (5,2x 8,2), 66 mm

Das Blockbohlenhaus HELSINKI bietet Ihnen geräumige vier Zimmer sowie eine große Terasse im Eingangsbereich. Das in robuster Wandstärke von 66 mm hergestellte Modell ist wie alle unsere Produkte nur aus hochwertiger nordischer Kiefer. Die Terasse bietet Ihnen die optimale Fläche, um seichte Sommerabende bei einer Tasse Tee zu genießen. Die Wandstärke von 66 mm erlaubt Ihnen sogar, Ihr Haus gelegentlich im Winter zu nutzen.



Außenmaß (BxT) 520 cm x 820 cm +200 cm

Innenmaß (BxT) 485 cm x 785 cm

Baumaterial Zertifizierte natürliche nordische Kiefer

Dach 20 mm Dachbretter

Raumanzahl 4

Türenmaße (BxT) 3* 85 cm x 192 cm, 1* 161 cm x 192 cm

Fenstermaße (BxT) 5* 138 cm x 101 cm, 1* 63 cm x 60 cm

Dachneigung 13°



66 mm



223 cm



277 cm

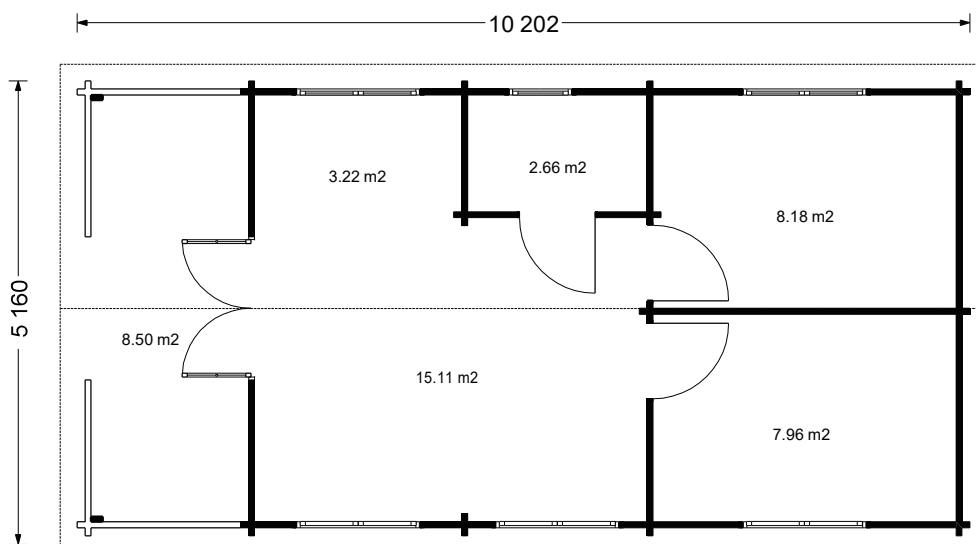


60 m²



220 cm

Alle abgebildeten Größen sind Breite x Tiefe.





TOSCANA

50 m² (4,8x11), 44 mm

Sie suchen ein helles und gemütliches Holzhaus für Wochenenden oder als Ferienwohnung für die ganze Familie? Dann haben Sie die richtige Wahl getroffen. Unser Modell TOSCANA ist das, was Sie suchen: hell, gemütlich und mit einer großen Veranda. Dieses Blockhaus ist ein neues Modell in unserem Sortiment, welches aus der jahrelangen Erfahrung von den angefragten Modellen unserer Kunden entstanden ist.



Außenmaß (BxT) 480 cm x 1100 cm + 300 cm

Innenmaß (BxT) 455 cm x 1075 cm

Baumaterial Zertifizierte natürliche nordische Kiefer

Dach 20 mm Dachbretter

Raumanzahl 4

Türenmaße (BxT) 3* 85 cm x 192 cm,
1* 70 cm x 192 cm,
2* 161 cm x 192 cm,
2* 144 cm x 192 cm

Fenstermaße (BxT) 3* 138 cm x 101 cm,
1* 50 cm x 50 cm

Dachneigung 14°



44 mm



236,5 cm



305 cm

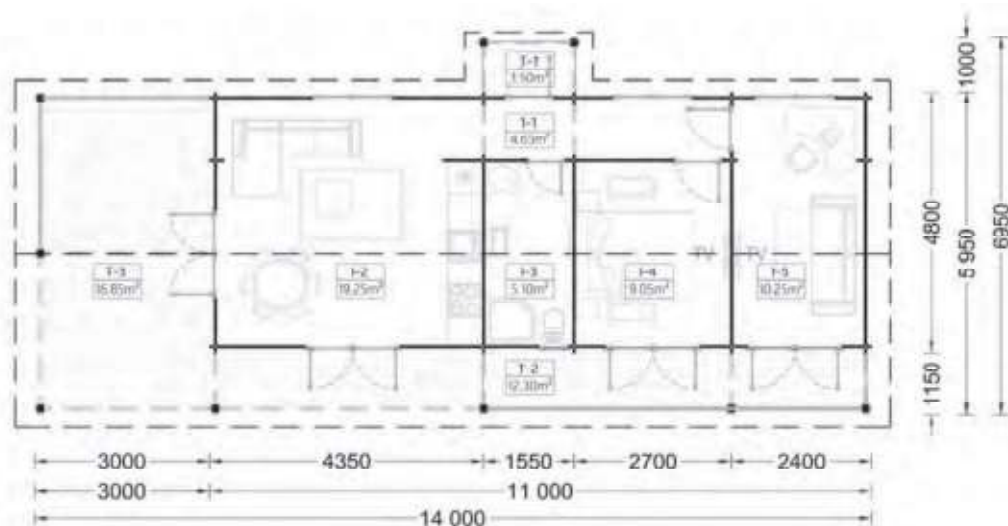


99 m²



340 cm

Alle abgebildeten Größen sind Breite x Tiefe.





LIVINGTON

72 m² (5,9x5,9), 44 mm

LIVINGTON, ein Traumhaus mit ganz besonderen Formen. Viel Platz um auf zwei Etagen zum Verweilen, mit einem wunderbaren Vorbau. Dieses Blockbohlenhaus im rustikalen Stil wird Sie verzaubern! Groß, charmant und sehr gesellig, das Livington ist ein idealer Wohnraum für die ganze Familie.



Außenmaß (BxT) 592 cm x 592 cm

Innenmaß (BxT) 567 cm x 567 cm

Baumaterial Zertifizierte natürliche nordische Kiefer

Dach 20 mm Dachbretter

Raumanzahl 3

Türenmaße (BxT) 3* 85 cm x 192 cm

Fenstermaße (BxT) 4* 70 cm x 101 cm

Dachneigung 36°



44 mm



299 cm



513,5 cm

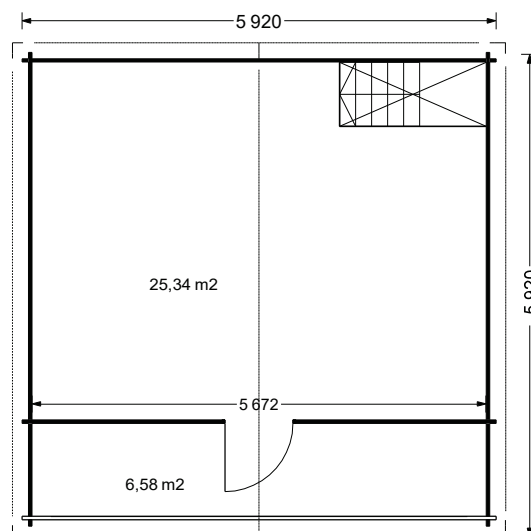
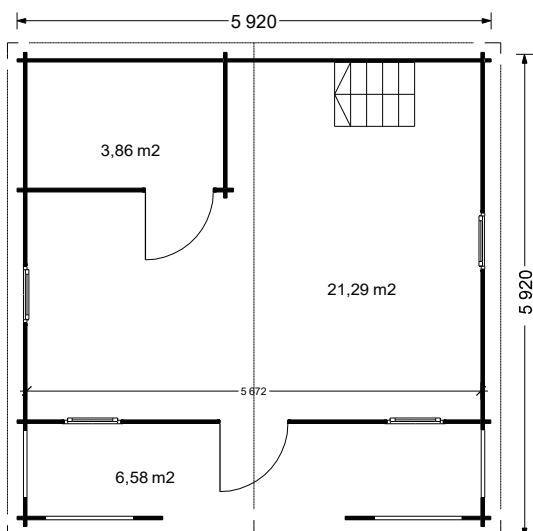


53 m²



80 cm

Alle abgebildeten Größen sind Breite x Tiefe.





SVALBARD

103 m² (10,4x7,6), 66 mm

Sie suchen ein Ferienhaus aus Holz, groß genug für die ganze Familie? Dann haben wir das Blockhaus SVALBARD für Sie. Eines unserer größten Modelle, welches schon seit Jahren viele Familien glücklich macht. Denn neben seiner Größe überzeugt es auch durch seine Gemütlichkeit.



Außenmaß (BxT) 1354 cm x 760 cm

Innenmaß (BxT) 1323 cm x 729 cm

Baumaterial Zertifizierte natürliche nordische Kiefer

Dach 20 mm Dachbretter

Raumanzahl 5

Türenmaße (BxT) 7* 85 cm x 192 cm

Fenstermaße (BxT) 2* 70 cm x 101 cm,
8* 138 cm x 101 cm

Dachneigung 15°



66 mm



234 cm



331 cm

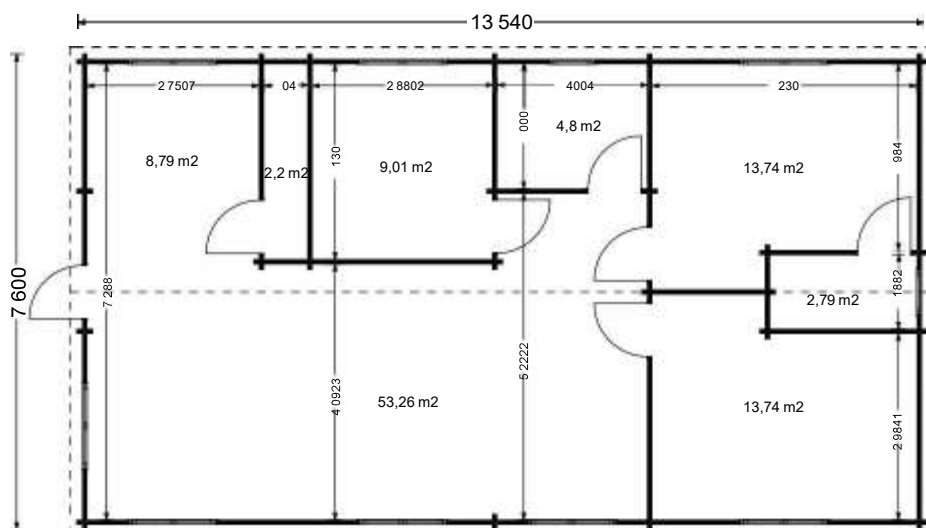


112 m²



40 cm

Alle abgebildeten Größen sind Breite x Tiefe.





ÖSTERSUND

70 m² (10,2 x 7), 58 mm

Sie träumen von einer kleinen Villa an Ihrem Lieblingsferienort, aber zögern noch? Lassen Sie sich vom Blockbohlenhaus Oestersund überzeugen! Machen Sie es sich auf der tollen überdachten Terrasse bequem, laden Sie Freunde ein, verbringen Sie schöne Momente mit der Familie und lassen Sie es sich richtig gut gehen. Das Aufbauen ist kinderleicht, profitieren Sie nach nur wenig Anstrengung von diesem idyllischen Ort.



Außenmaß (BxT) 1020 cm x 700 cm

Innenmaß (BxT) 992 cm x 672 cm

Baumaterial Zertifizierte natürliche nordische Kiefer

Dach 20 mm Dachbretter

Raumanzahl 5

Türenmaße (BxT) 5* 85 cm x 192 cm

Fenstermaße (BxT) 2* 138 cm x 101 cm, 5* 70 cm x 101 cm

Dachneigung 14°



58 mm



236,5 cm



303,5 cm

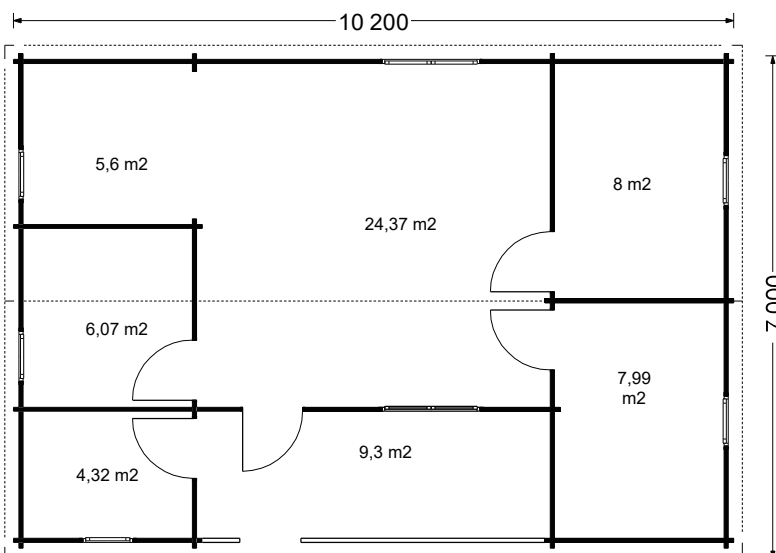


82 m²



170 cm

Alle abgebildeten Größen sind Breite x Tiefe.





TOULOUSE

91 m² (5,9x11,1), 66 mm

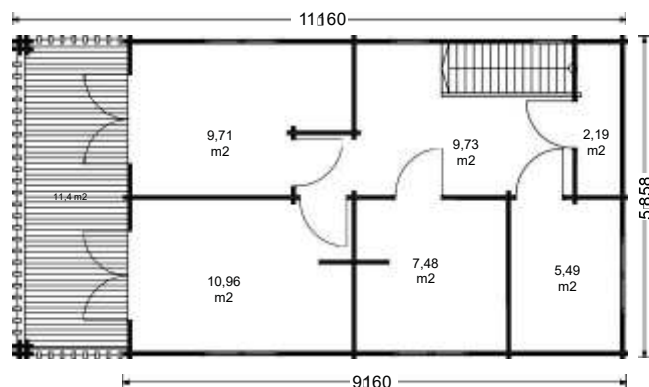
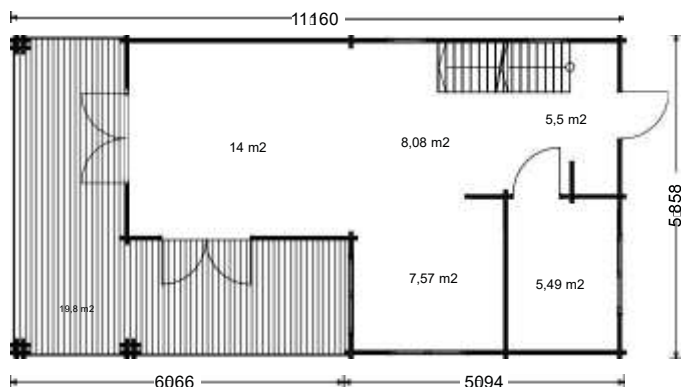
Möchten Sie dem Alltag entfliehen? Das Blockbohlenhaus TOULOUSE mit seiner Terrasse und seinem großzügigen Balkon ist ideal dafür geeignet, sich zu entspannen und die schönsten Tage des Jahres zu genießen. Sein mit 91m² Nutzfläche sehr geräumiger Grundriss sieht drei Zimmer vor, zwei Bäder, ein großzügiges Wohnzimmer und eine Küche - das TOULOUSE ist das Blockbohlenhaus für Ihre ganze Familie!



- Außenmaß (BxT) **585,8 cm x 1116 cm**
- Innenmaß (BxT) **555 cm x 1086 cm**
- Baumaterial **Zertifizierte natürliche nordische Kiefer**
- Dach **20 mm Dachbretter**
- Raumanzahl **7**
- Türenmaße (BxT) **6* 85 cm x 192 cm, 4* 161 cm x 192 cm**
- Fenstermaße (BxT) **7* 138 cm x 101 cm, 4* 70 cm x 101 cm**
- Dachneigung **20°**



Alle abgebildeten Größen sind Breite x Tiefe.





KOPENHAGEN

108 m² (5,9x8,7), 66 mm

Sie benötigen Platz... hier ist er. Ein Gartenhaus, das wie ein richtiges Familienhaus wirkt. Zwei Etagen, die Sie nach Ihren Bedürfnissen gestalten können, machen es zum Favorit von Familien. Es ist groß und verfügt über eine schöne Raumeinteilung: Ein offenes Wohnzimmer, eine Küche, ein Esszimmer, ein Bad und zwei großzügige Schlafzimmer auf der oberen Etage.



Außenmaß (BxT) 595 cm x 870 cm

Innenmaß (BxT) 565 cm x 840 cm

Baumaterial Zertifizierte natürliche nordische Kiefer

Dach 20 mm Dachbretter

Raumanzahl 4

Türenmaße (BxT) 6* 85 cm x 192 cm

Fenstermaße (BxT) 3* 138 cm x 101 cm, 5* 70 cm x 101 cm

Dachneigung 38,5°



66 mm



390 cm



617,5 cm

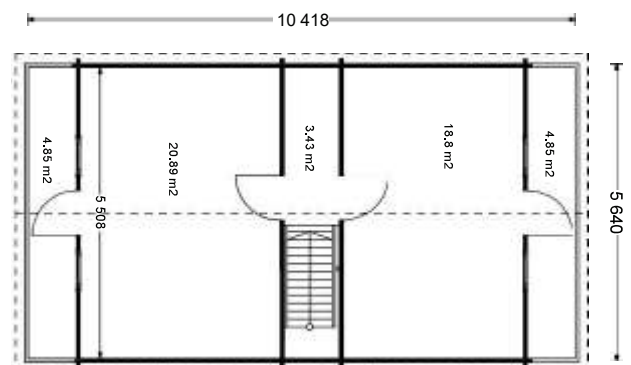
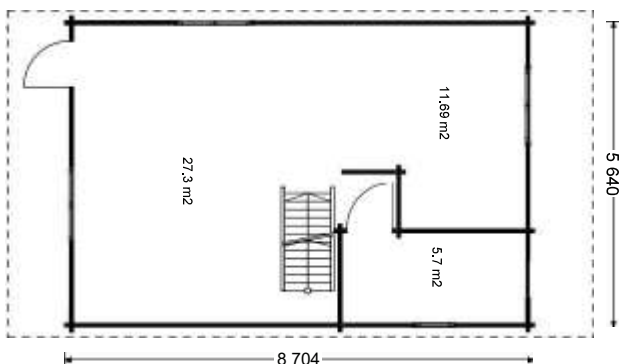


86 m²



30 cm

Alle abgebildeten Größen sind Breite x Tiefe.





VERA

127 m², 66 mm

Hier ist unser schönes und geräumiges Blockbohlenhaus VERA. Mit einer herrlichen Terrasse, zwei Etagen und 127 m² Wohnfläche bietet es genug Platz für die ganze Familie.



- Außenmaß (BxT)** 1190 cm x 965 cm
- Innenmaß (BxT)** 1152 cm x 570 cm + 250 cm
- Baumaterial** Zertifizierte natürliche nordische Kiefer
- Dach** 20 mm Dachbretter
- Raumanzahl** 4
- Türenmaße (BxT)** 7* 85 cm x 192 cm, 2* 161 cm x 192 cm
- Fenstermaße (BxT)** 8* 138 cm x 101 cm, 2* 70 cm x 101 cm
- Dachneigung** 40°



66 mm



253 cm



539 cm

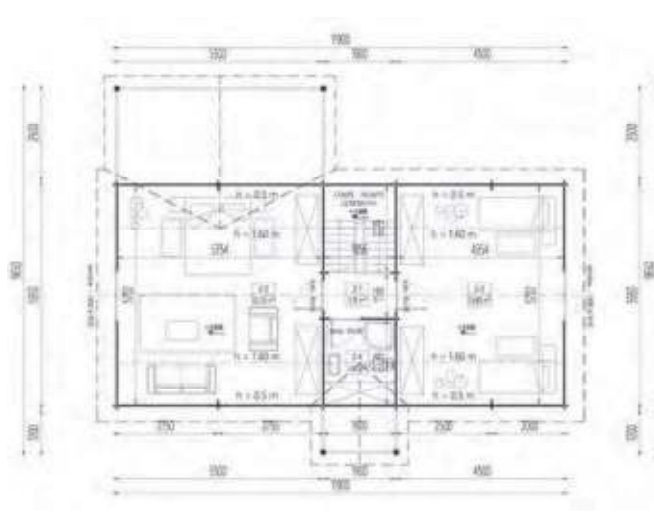
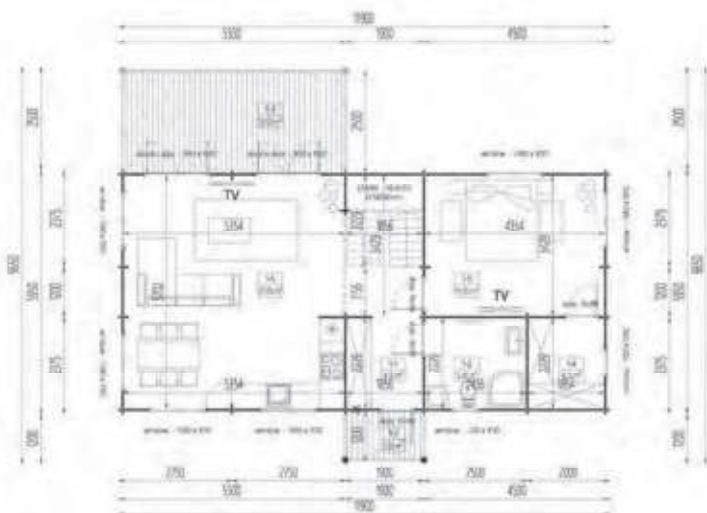


135 m²



42 cm

Alle abgebildeten Größen sind Breite x Tiefe.










HOLLAND

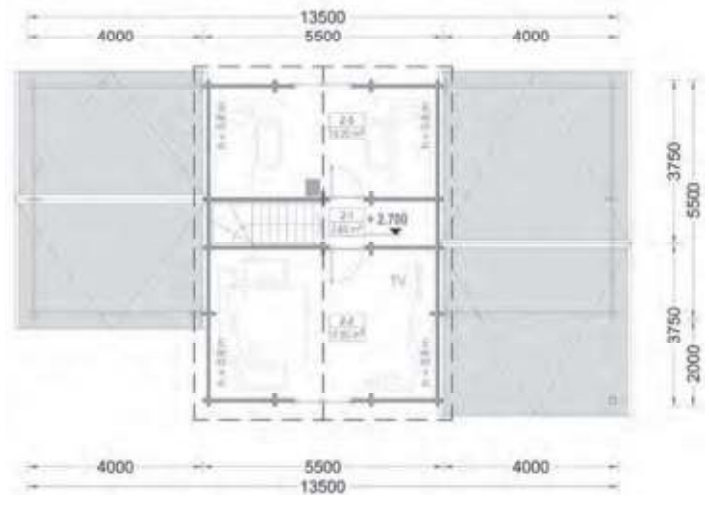
106 m² (13,5x7,5), 66 mm

Hier ist unser Blockbohlenhaus HOLLAND: schön, groß und geräumig. Mit der Gesamtfläche von 106 m² werden Sie sich gemütlich wie zu Hause fühlen. Dank seiner zahlreichen Fenster dringt viel Tageslicht ins Innere, was das Haus besonders gemütlich macht. Sein einzigartiges Design mit 3 verschiedenen Dächern bietet es Ihnen die Originalität, die Sie suchen. Gerne können wir dieses Blockbohlenhaus nach Ihrem Geschmack und nach Ihren Wünschen anpassen!



Außenmaß (BxT)	1350 cm x 750 cm	
Innenmaß (BxT)	1135 cm x 735 cm	66 mm
Baumaterial	Zertifizierte natürliche nordische Kiefer	
Dach	20 mm Dachbretter	229,5 cm
Raumanzahl	4	
Türenmaße (BxT)	1* 85 cm x 192 cm, 1* 161 cm x 192 cm	560,5 cm
Fenstermaße (BxT)	9* 138 cm x 101 cm, 1* 70 cm x 101 cm	
Dachneigung	16,6° , 22,4° , 31,8°	125 m²
		
		40 cm

Alle abgebildeten Größen sind Breite x Tiefe.





PAULA

129 m² (14,5x13), 44 mm

PAULA ist ein isoliertes Holzhaus mit einer riesigen, 35m² großen Terrasse, das ganzjährig bewohnbar ist. Der L-förmige Aufbau dieses Modells bietet einen gemütlichen Innenhof mit direktem Zugang vom Wohnzimmer und dem größten Schlafzimmer. Die 35 m² große Terrasse ist der perfekte Ort bei schönem Wetter. Die großen Türen und Fenster lassen viel natürliches Licht herein, für einen gesunden und natürlichen Lifestyle. PAULA ist ein ebenerdiges Haus und ist eine gute Wahl für Familien mit kleinen Kindern oder älteren Personen.



<i>Außenmaß (BxT)</i>	1450 cm x 1300 cm
<i>Innenmaß (BxT)</i>	1152 cm x 570 cm + 250 cm
<i>Baumaterial</i>	Zertifizierte natürliche nordische Kiefer
<i>Dach</i>	19 - 20 mm Dachbretter
<i>Raumanzahl</i>	11
<i>Türenmaße (BxT)</i>	4* 161 cm x 192 cm, 8* 85 cm x 192 cm
<i>Fenstermaße (BxT)</i>	8* 138 cm x 105 cm, 3* 70 cm x 105 cm
<i>Dachneigung</i>	25.5°



44 mm



236,25 cm



371,25 cm

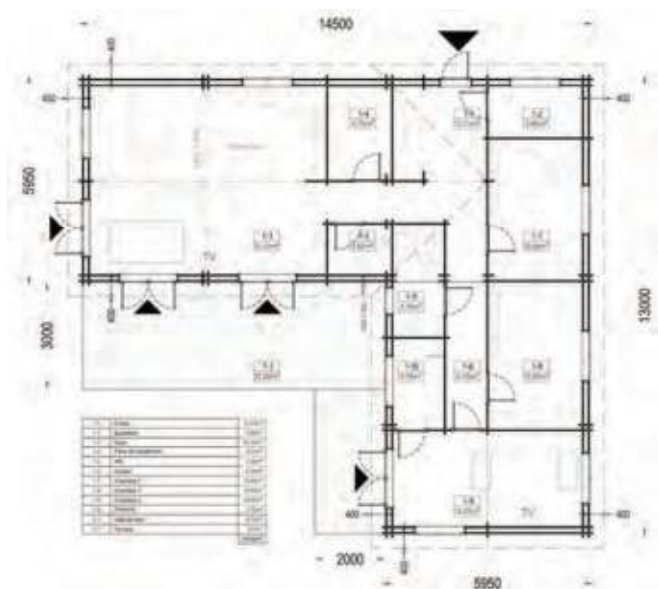


170 m²



42 cm

Alle abgebildeten Größen sind Breite x Tiefe.





RIVIERA

119,6 m² (13x 9,2), 66 mm

Das Blockbohlenhaus RIVIERA ist eines unserer großen Blockbohlenhäuser für die ganze Familie. Es bietet nicht nur Platz für zwei großzügige Schlafzimmer mit herrlichen Schwingtüren. Neben einem gemütlichen Wohnbereich hat es auch eine tolle Terrasse, die zum Verweilen einlädt. Das RIVIERA wird dabei aus langsam gewachsener, hochwertiger, nordischer Kiefer gefertigt.



Außenmaß (BxT) 13000 cm x 9200 cm

Innenmaß (BxT) 1271 cm x 771 cm

Baumaterial Zertifizierte natürliche nordische Kiefer

Dach 20 mm Dachbretter

Raumanzahl 6

Türenmaße (BxT) 7* 85 cm x 192 cm, 5* 161 cm x 192 cm

Fenstermaße (BxT) 3* 70 cm x 101 cm, 6* 138 cm x 101 cm

Dachneigung 11°



66 mm



234 cm



357,5 cm

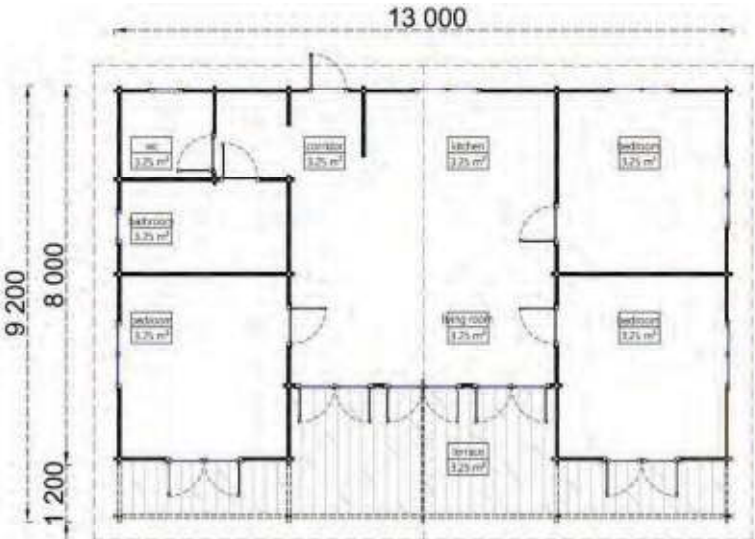


138 m²



120 cm

Alle abgebildeten Größen sind Breite x Tiefe.



*Der Verkäufer behält sich das Recht vor, die angegebenen Preise ohne vorherige Ankündigung zu ändern. Weitere Informationen finden Sie auf www.premium-gartenhaus.at



HOLZGARAGE

16,64 m² (3,2x5,2), 28 mm

Entdecken Sie unsere tolle Holzgarage. Sie bietet den perfekten Platz, um Ihr Fahrzeug unterzustellen. Dank der robusten Verarbeitung aus nordischer Kiefer entsteht ein qualitativ hochwertiges Endprodukt, sodass Ihr Auto robusten bestens geschützt ist. Die Garagentür und Doppelfenster sorgen für viel Helligkeit und die Fläche lässt sogar Platz.



Außenmaß (BxT)	320 cm x 520 cm
Innenmaß (BxT)	297 cm x 497 cm
Baumaterial	Zertifizierte natürliche nordische Kiefer
Dach	20 mm Dachbretter
Garagentore	Als Zubehör erhältlich
Raumanzahl	3
Türenmaße (BxT)	1* 85 cm x 187 cm
Fenstermaße (BxT)	1* 138 cm x 97 cm
Dachneigung	18°
Schneelast	70 kg/m ²



28 mm



209 cm



264 cm

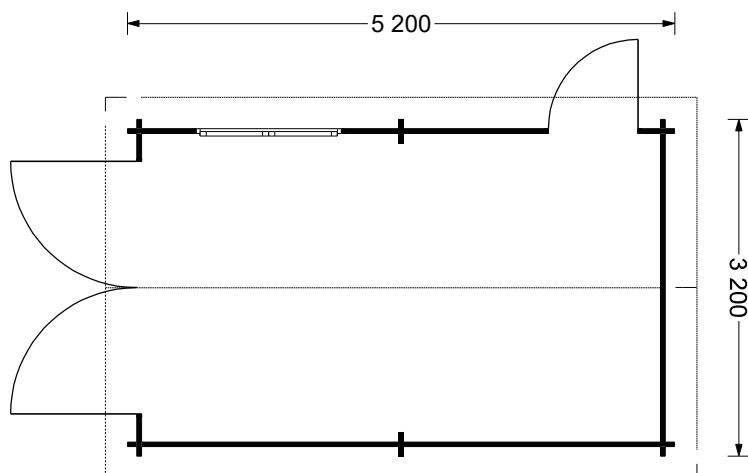


21 m²



30 cm

Alle abgebildeten Größen sind Breite x Tiefe.





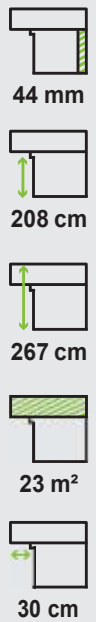
HOLZGARAGE

19,9 m² (3,6x5,35), 44 mm

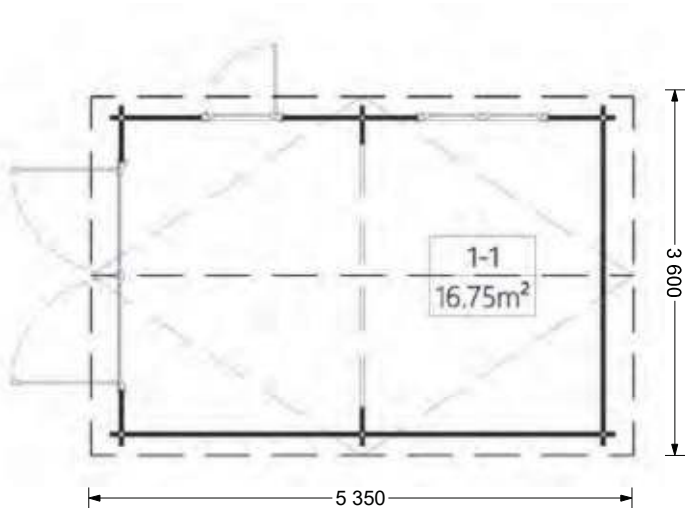
Wir sind glücklich Ihnen unsere tolle Garage mit 19,9 m² vorzustellen. Sie bietet einen großen zusätzlichen Platz in Ihrem Garten, um alles was Sie möchten, sicher unterzubringen. Dieses Garagenmodell mit weniger als 20 m² wurde extra so entworfen, dass man es schnell aufbauen kann, ohne vorher eine Baugenehmigung zu beantragen.



- Außenmaß (BxT)** 360 cm x 535 cm
- Innenmaß (BxT)** 335 cm x 510 cm
- Baumaterial** Zertifizierte natürliche nordische Kiefer
- Dach** 18 mm Dachbretter
- Garagentor** Als Zubehör erhältlich
- Raumanzahl** 1
- Türenmaße (BxT)** 1* 81 cm x 192 cm
- Fenstermaße (BxT)** 1* 138 cm x 104 cm
- Dachneigung** 17°
- Schneelast** 70 kg/m²



Alle abgebildeten Größen sind Breite x Tiefe.





HOLZGARAGE

24 m² (4x6), 44 mm

Ein schönes Auto braucht eine schöne Garage, nicht wahr? Wenn sie ein langlebiges und resistentes Produkt suchen, dann ist dieses Modell wie für Sie geschaffen. Diese tolle Garage im modernen Stil kann für viele Dinge genutzt werden: Sie können dort Ihre Gartengeräte, Fahrräder, Möbel und Kinderspielzeug aufbewahren, oder sie einfach als Werkstatt nutzen.



Außenmaß (BxT)	400 cm x 595 cm
Innenmaß (BxT)	370 cm x 563 cm
Baumaterial	Zertifizierte natürliche nordische Kiefer
Dach	20 mm Dachbretter
Garagentore	Als Zubehör erhältlich
Raumanzahl	1
Türenmaße (BxT)	1* 81 cm x 192 cm
Fenstermaße (BxT)	1* 138 cm x 104 cm
Dachneigung	16°
Schneelast	130 kg/m ²



44 mm



223 cm



277 cm

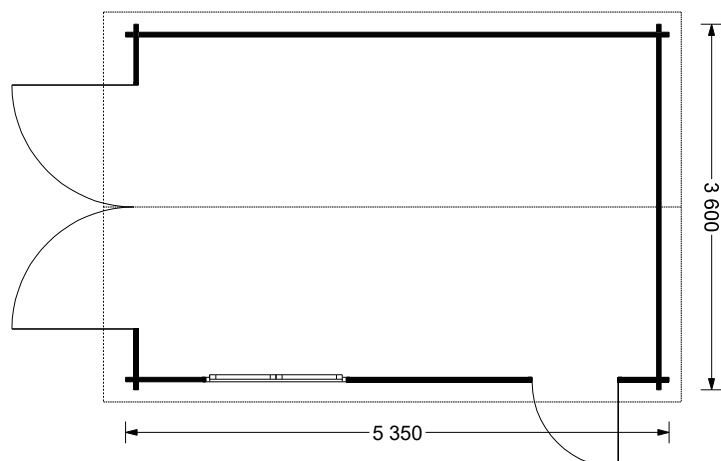


28 m²



30 cm

Alle abgebildeten Größen sind Breite x Tiefe.





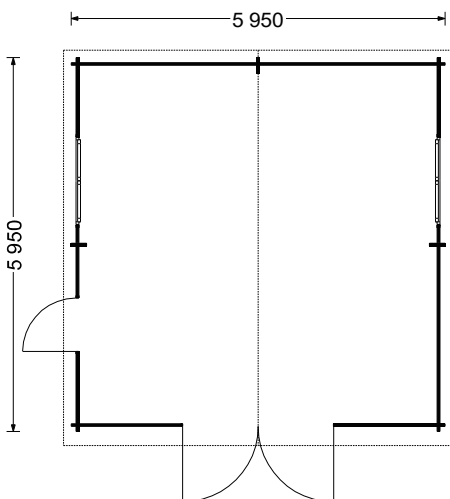
HOLZGARAGE

36 m² (6x6), 44 mm

Ihr Mann ist ein begeisterter Bastler? Sie suchen eine hochwertige Garage zu einem erschwinglichen Preis? Wenn der eine oder andere Punkt für Sie zutrifft, dann sind Sie hier genau richtig. Wir haben unser bestes gegeben, um Ihnen die 36 m² große Holzgarage von hervorragender Qualität zu präsentieren - noch dazu mit kostenloser Lieferung.



<i>Außenmaß (BxT)</i>	595 cm x 595 cm	
<i>Innenmaß (BxT)</i>	566 cm x 566 cm	44 mm
<i>Baumaterial</i>	Zertifizierte natürliche nordische Kiefer	
<i>Dach</i>	20 mm Dachbretter	208 cm
<i>Garagentore</i>	Als Zubehör erhältlich	
<i>Raumanzahl</i>	1	279 cm
<i>Türenmaße (BxT)</i>	1* 81 cm x 192 cm	
<i>Fenstermaße (BxT)</i>	2* 138 cm x 104 cm	41 m²
<i>Dachneigung</i>	13,5°	
<i>Schneelast</i>	130 kg/m²	20 - 30 cm
<i>Alle abgebildeten Größen sind Breite x Tiefe.</i>		










HOLZ DOPPELGARAGE

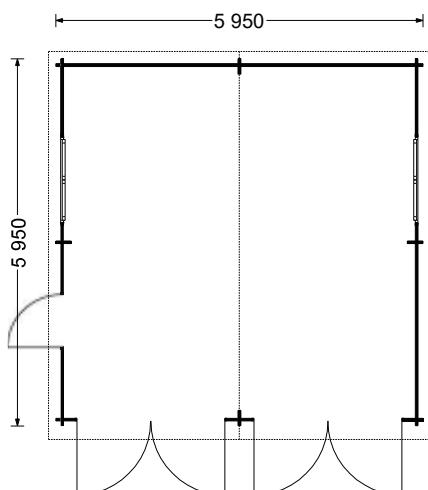
36 m² (6x6), 44 mm

Wenn sie Ihre Fahrzeuge auf ästhetische Weise vor Wind und Wetter schützen möchten, ist diese Garage genau die Richtige für Sie. Dank ihrer robusten Bauweise aus nordischem Kiefernholz ist sie äußerst stabil und bieten Ihren Fahrzeugen den perfekten Unterschlupf.



<i>Außenmaß (BxT)</i>	595 cm x 595 cm	
<i>Innenmaß (BxT)</i>	566 cm x 566 cm	44 mm
<i>Baumaterial</i>	Zertifizierte natürliche nordische Kiefer	
<i>Dach</i>	20 mm Dachbretter	195 cm
<i>Garagentore</i>	Als Zubehör erhältlich	
<i>Raumanzahl</i>	1	279 cm
<i>Türenmaße (BxT)</i>	1* 81 cm x 192 cm	
<i>Fenstermaße (BxT)</i>	2* 138 cm x 104 cm	41 m²
<i>Dachneigung</i>	13,5°	
<i>Schneelast</i>	130 kg/m²	20 - 30 cm

Alle abgebildeten Größen sind Breite x Tiefe.





DOPPELGARAGE ALTERNATIV

36 m² (6x6), 44 mm

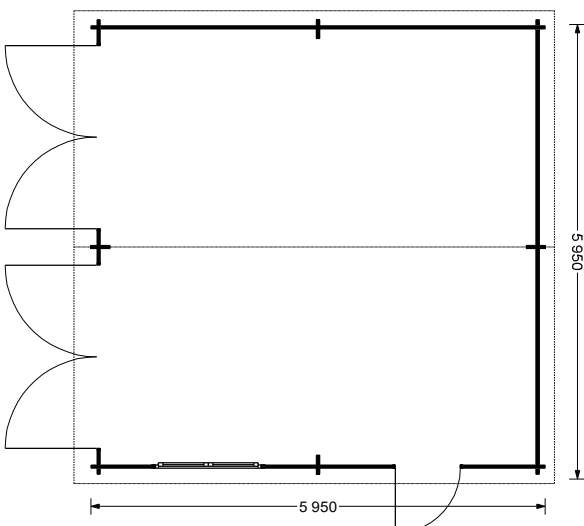
Warum nur ein Auto? In dieser Garage bringen Sie auch Ihren Zweitwagen mit unter oder haben neben Ihrem Auto noch viel Platz für Ihre Heimwerkstatt. Der um 90 Grad gedrehte Dachwinkel stellt dabei eine interessante Alternative gegenüber anderen Modellen dar.



<i>Außenmaß (BxT)</i>	595 cm x 595 cm
<i>Innenmaß (BxT)</i>	566 cm x 566 cm
<i>Baumaterial</i>	Zertifizierte natürliche nordische Kiefer
<i>Dach</i>	20 mm Dachbretter
<i>Raumanzahl</i>	1
<i>Türenmaße (BxT)</i>	85 cm x 192 cm,
<i>Fenstermaße (BxT)</i>	1* 138 cm x 101 cm
<i>Dachneigung</i>	18°
<i>Schneelast</i>	130 kg/m²



Alle abgebildeten Größen sind Breite x Tiefe.





HOLZGARAGE MODERN

24 m² (4x6), 44 mm

Diese Garage wartet mit einem ganz besonderen Design auf Sie! Die abgesetzten Fenster geben ihr eine unvergleichbare Optik. Sie ist das stilvolle Zuhause für Ihr Auto und wird auf Ihrem Grundstück einfach gut aussehen!



Außenmaß (BxT)	400 cm x 600 cm
Innenmaß (BxT)	371 cm x 566 cm
Baumaterial	Zertifizierte natürliche nordische Kiefer
Dach	20 mm Dachbretter
Garagentore	Als Zubehör erhältlich
Raumanzahl	1
Fenstermaße (BxT)	4* 90 cm x 39 cm
Dachneigung	18° und 14°
Schneelast	70 kg/m ²



44 mm



223 cm



315,5 cm

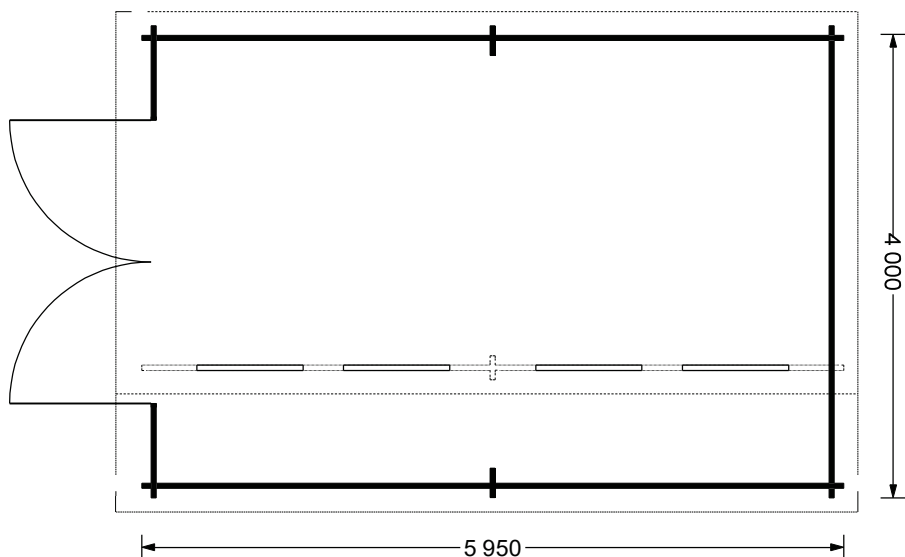


30 m²



30 cm

Alle abgebildeten Größen sind Breite x Tiefe.





WOHNMOBIL-GARAGE

32 m² (4x8), 44 mm

Viele stellen sich die Frage: "Warum hat niemand daran gedacht eine Garage zu bauen, die hoch genug ist, um mein schönes Wohnmobil unterzustellen?" Wir haben uns die gleiche Frage gestellt und haben die Wohnmobil-Garage gebaut.



<i>Außenmaß (BxT)</i>	400 cm x 800 cm
<i>Innenmaß (BxT)</i>	373 cm x 773 cm
<i>Baumaterial</i>	Zertifizierte natürliche nordische Kiefer
<i>Dach</i>	20 mm Dachbretter
<i>Garagentore</i>	Als Zubehör erhältlich
<i>Raumanzahl</i>	1
<i>Türenmaße (BxT)</i>	1* 85 cm x 192 cm
<i>Fenstermaße (BxT)</i>	1* 138 cm x 101 cm
<i>Dachneigung</i>	17°
<i>Schneelast</i>	70 kg/m²



44 mm



330 cm



390 cm

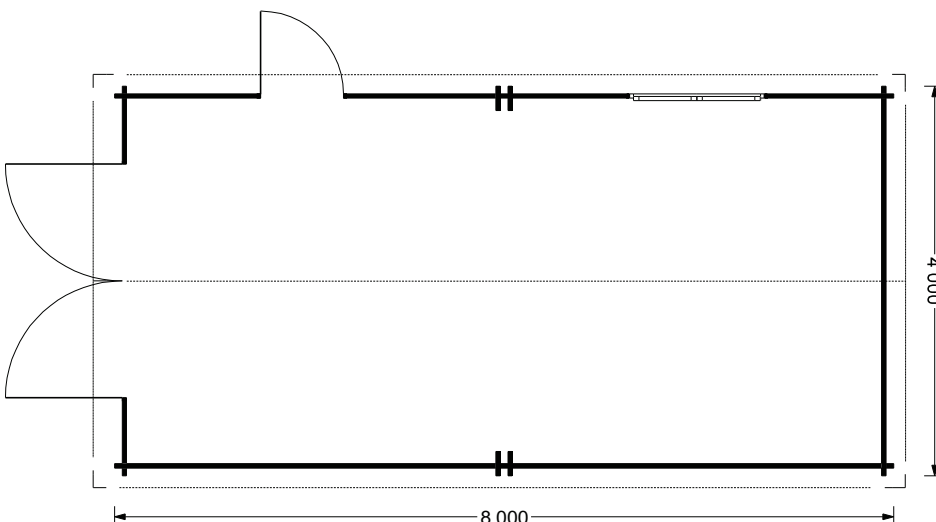


39 m²



18 cm

Alle abgebildeten Größen sind Breite x Tiefe.





HOLZ DOPPELGARAGE

54 m² (8x6), 44 mm, 48 m²

Sie wollen ein Garagen-Design, welches Ihrem Grundstück einen besonderen Akzent verleiht? Diese moderne, zweifache Garage wird allen Ihren Ansprüchen gerecht. Die obere Fensterreihe gibt ihr eine ganz besondere Ästhetik und die beiden Stellplätze sowie der zusätzliche Anbau werden auch dem größten Platzbedarf genügen.



48 m² (6x8), 44 mm

Außenmaß (BxT) 800 cm x 595 cm

Innenmaß (BxT) 771 cm x 566 cm

Baumaterial Zertifizierte natürliche nordische Kiefer

Dach 19 - 20 mm Dachbretter

Raumanzahl 1

Türenmaße (BxT) 1* 85 cm x 192 cm
(Lichtes Maß 73 cm x 178 cm)

Fenstermaße (BxT) 3* 150 cm x 39 cm



44 mm



234 cm



331,5 cm



54 m²



30 cm

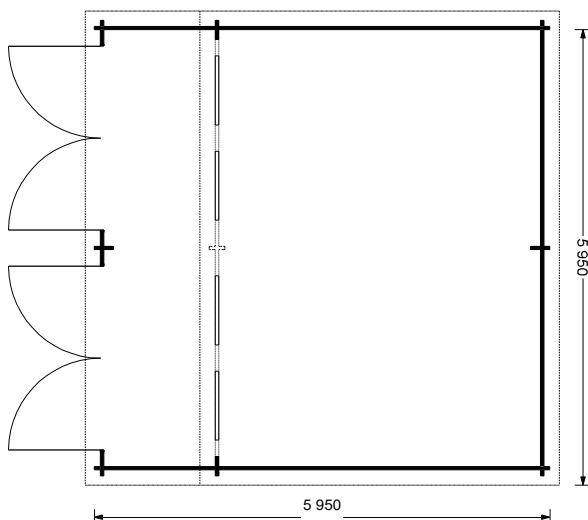
Alle abgebildeten Größen sind Breite x Tiefe.



DOPPELGARAGE MODERN

36 m² (6x6), 44 mm

Diese Garage ist die richtige für Sie, wenn Sie ein besonderes Design mit einem Platzangebot für zwei Fahrzeuge verbinden möchten. Die besondere Ästhetik wird dieser Garage durch die abgesetzte, obere Fensterreihe verliehen. Diese Garage setzt sich dadurch optisch deutlich von den anderen Modellen ab, steht ihnen in Platzangebot und Nützlichkeit jedoch in nichts nach.



Außenmaß (BxT) 595 cm x 595 cm

Innenmaß (BxT) 566 cm x 566 cm

Baumaterial Zertifizierte natürliche nordische Kiefer

Dach 20 mm Dachbretter

Garagentore Als Zubehör erhältlich

Raumanzahl 1

Türenmaße (BxT)

Fenstermaße (BxT) 2* 150 cm x 39 cm

Dachneigung 13° und 10°

Schneelast 70 kg/m²

Alle abgebildeten Größen sind Breite x Tiefe.



44 mm



234 cm



332 cm



40 m²



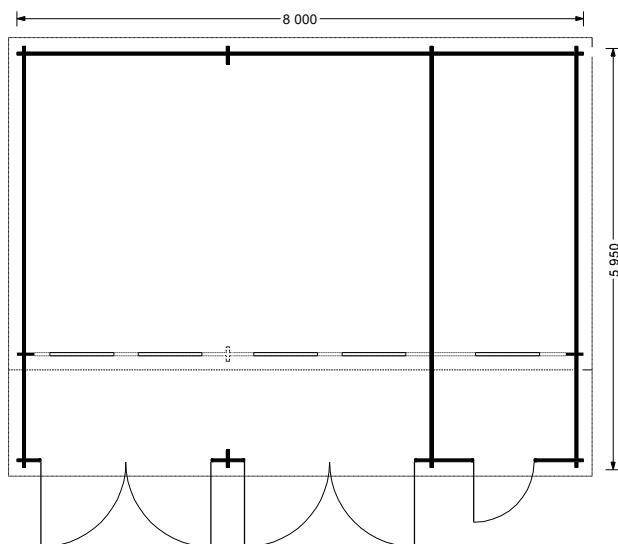
30 cm



DOPPELGARAGE MODERN PLUS

48 m² (8x6), 44 mm

Sie wollen ein Garagen-Design, welches Ihrem Grundstück einen besonderen Akzent verleiht? Diese moderne, zweifache Garage wird allen Ihren Ansprüchen gerecht. Die obere Fensterreihe gibt ihr eine ganz besondere Ästhetik und die beiden Stellplätze sowie der zusätzliche Anbau werden auch dem größten Platzbedarf genügen.



Außenmaß (BxT)	800 cm x 595 cm
Innenmaß (BxT)	771 cm x 566 cm
Baumaterial	Zertifizierte natürliche nordische Kiefer
Dach	20 mm Dachbretter
Raumanzahl	1
Türenmaße (BxT)	1* 85 cm x 192 cm
Fenstermaße (BxT)	3* 150 cm x 39 cm
Dachneigung	18° und 14°
Schneelast	70 kg/m²



44 mm



234 cm



331,5 cm



54 m²



30 cm

Alle abgebildeten Größen sind Breite x Tiefe.



HOLZGARAGE + CARPORT

42 m² (7x6), 44 mm

Wir präsentieren Ihnen das Super-Modell unserer Auswahl, 2 in 1: Garage mit Carport, 40 m² groß. Als Carport für Ihr Auto und als Garage für Ihr Boot, warum nicht? Na gut, Fahrräder und Motorroller sind auch zugelassen. Es gibt genügend Platz für was auch immer Sie daraus machen möchten.



Außenmaß (BxT) **6400 cm x 595 cm + 300 cm x 595 cm**

Innenmaß (BxT) **373 cm x 565 cm + 283 cm x 565 cm**

Baumaterial **Zertifizierte natürliche nordische Kiefer**

Dach **20 mm Dachbretter**

Garagentor **Als Zubehör erhältlich**

Raumanzahl **1**

Türenmaße (BxT) **1* 85 cm x 192 cm**

Dachneigung **20°**

Schneelast **70 kg/m²**

Alle abgebildeten Größen sind Breite x Tiefe.



44 mm



221 cm



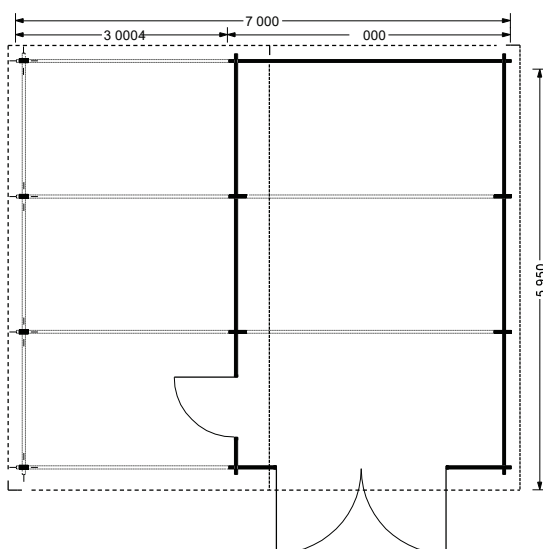
318,5 cm



50 m²



30 cm

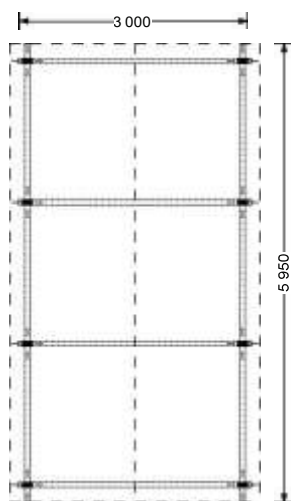





CARPORT CLASSIC

18 m² (3,4x6)

Unser klassisches Carport dient auf exzellente Weise Ihrem Auto. Schenken Sie Ihrem Auto einen Platz um es vor Leerzeichen und Laub zu schützen. Das schöne Holz unseres Schutzdaches garantiert Robustheit und wirkt zudem authentisch. Wählen Sie die Exzellenz zum besten Preis bei Pineca.de, Ihr Auto wird es Ihnen danken.



18 m² (3,4x6)



36 m² (6x6)

Außenmaß (BxT) **340 cm x 600 cm** Innenmaß (B x T)

Innenmaß (BxT) **331 cm x 571 cm**

Baumaterial **Zertifizierte natürliche nordische Kiefer**

Dach **20 mm Dachbretter**

Dachneigung **22°**

Schneelast **70 kg/m²**



60 x 130 mm



208 cm



270 cm



20,5 m²



40 cm

Alle abgebildeten Größen sind Breite x Tiefe.



CARPOT MODERN

18 m² (3x6)

Wählen Sie das beste für Ihr Auto! Dieser wunderbare Stellplatz verbindet Ästhetik mit Robustheit. Sein Flachdach bietet ein einzigartiges Design und die nordische Kiefer garantiert hervorragende Eigenschaften. Parken Sie Ihr Auto unter dem Carport, um es vor Sonne und Regen zu schützen. Bestellen Sie jetzt und profitieren Sie von unserer kostenlosen Lieferung direkt zu Ihnen nach Hause!



Außenmaß (BxT) **300 cm x 595 cm** Innenmaß (B x T)

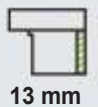
Innenmaß (BxT) **271 cm x 566 cm**

Baumaterial **Zertifizierte natürliche nordische Kiefer**

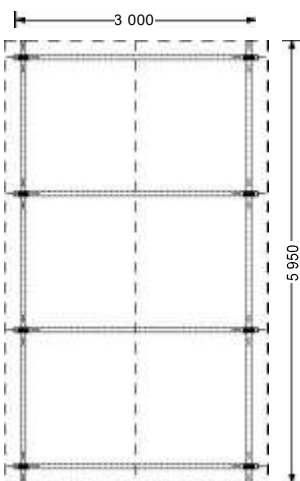
Dach **20 mm Dachbretter**

Dachneigung **3°**

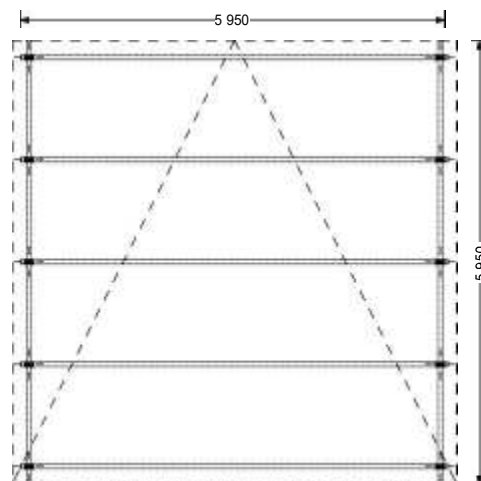
Schneelast **70 kg/m²**



Alle abgebildeten Größen sind Breite x Tiefe.



18 m² (3x6)



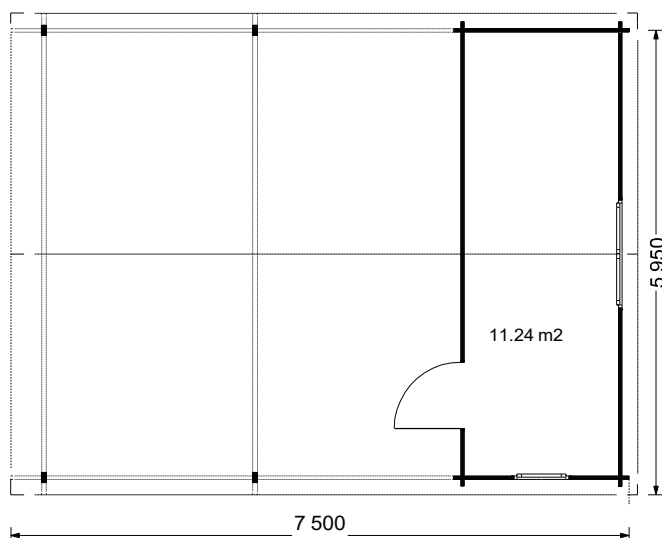
36 m² (6x6)



CARPORT DOUBLE + SCHUPPEN

45 m² (6x7,5), 44 mm

Mit diesem Carport schlagen Sie zwei Fliegen mit einer Klappe. Man kann Sie als Carport für zwei Fahrzeuge benutzen, oder ein einziges Auto unterstellen und den übrigen Platz als Werkstatt verwenden. Nutzen Sie den Schatten, um auch im Sommer draußen arbeiten zu können. An Platz wird es Ihnen mit diesem Modell ganz sicher nicht mehr fehlen!



Außenmaß (BxT) 595 cm x 775,2 cm **Innenmaß (B x T)**

Innenmaß (BxT) 271 cm x 566 cm

Baumaterial Zertifizierte natürliche nordische Kiefer

Dach 20 mm Dachbretter

Raumanzahl 1

Türenmaße (BxT) 1* 85 cm x 192 cm

Fenstermaße (BxT) 1* 138 cm x 101 cm, 1* 70 cm x 101 cm

Dachneigung 18°

Schneelast 70 kg/m²



44 mm



234 cm



318,5 cm



54 m²



40 cm

Alle abgebildeten Größen sind Breite x Tiefe.








WOHNMOBIL - CARPORT

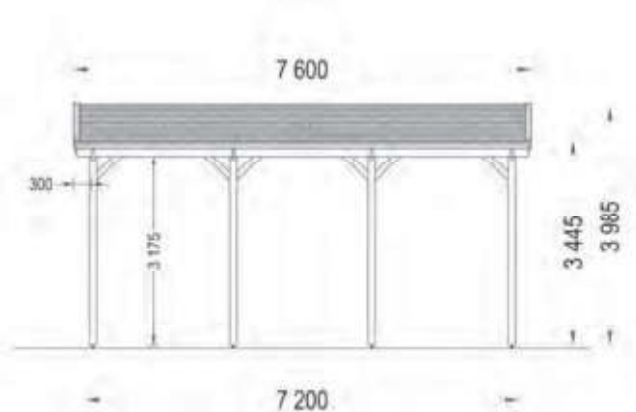
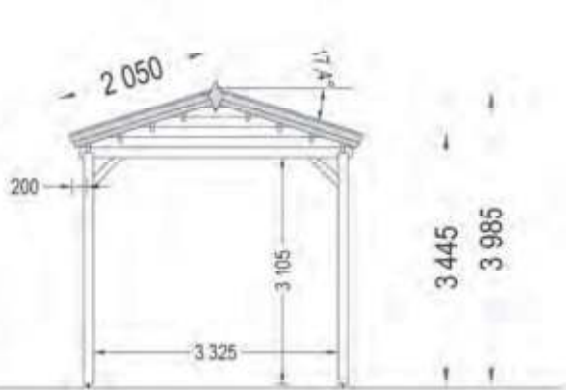
24,5 m² (3,5x7)

Unser Wohnmobil-Carport steht Ihnen nicht nur in den Standardmaßen zur Verfügung, sondern kann natürlich auch problemlos auf Ihre individuelle Anforderungen angepasst werden. Zögern Sie nicht uns dazu zu kontaktieren. Denn ein Wohnmobil, das im Trockenen steht, lebt länger!



Außenmaß (BxT)	356 cm x 700 cm	
Innenmaß (BxT)	321 cm x 671 cm	7.5 cm x 13 cm
Baumaterial	<i>Zertifizierte natürliche nordische Kiefer</i>	
Dach	<i>19-20 mm Dachbretter</i>	325,6 cm
Dachneigung	21°	
		402,2 cm
		
		29 m²
		
		20 cm

Alle abgebildeten Größen sind Breite x Tiefe.



*Der Verkäufer behält sich das Recht vor, die angegebenen Preise ohne vorherige Ankündigung zu ändern. Weitere Informationen finden Sie auf www.premium-gartenhaus.at